

Kan
RZO
2021.02.04
R

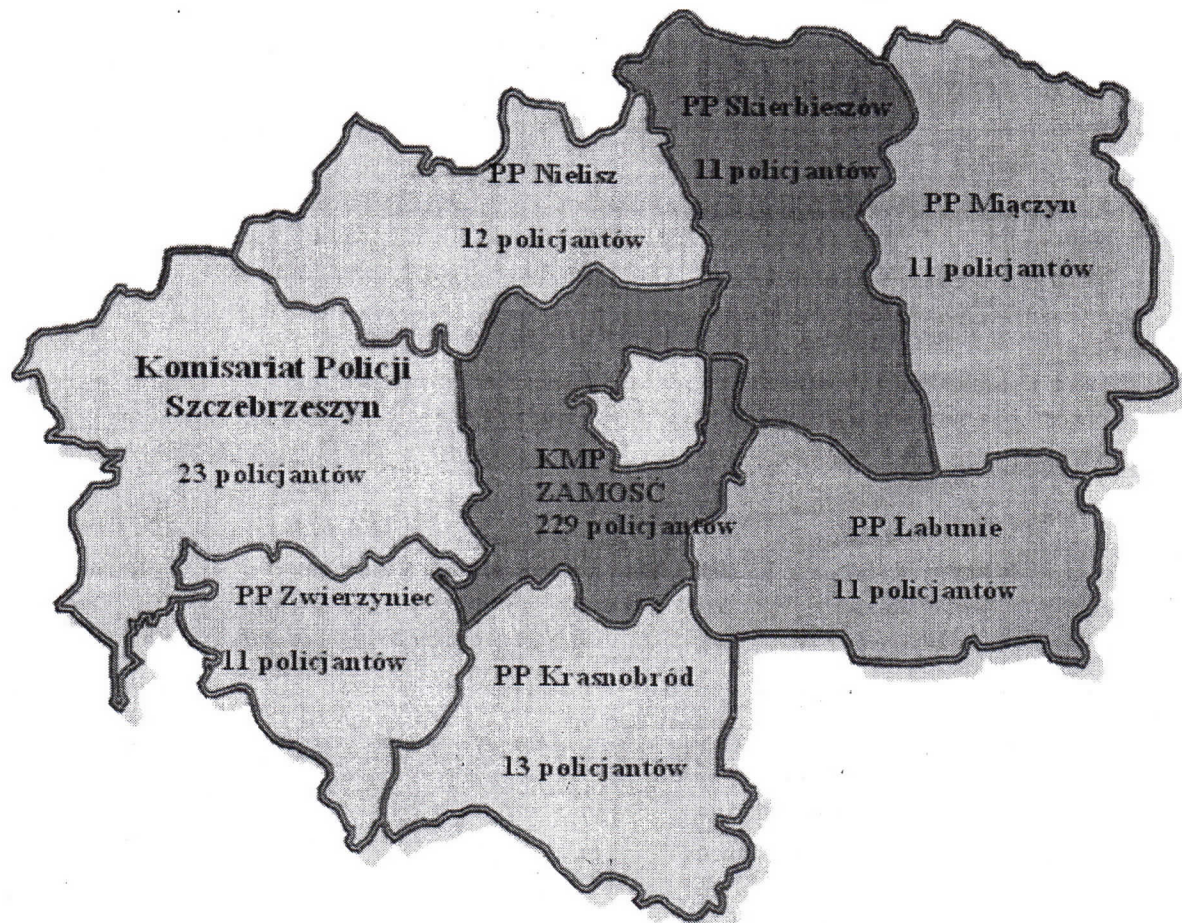
Zamość, dnia 29.01.2021 r.

SPRAWOZDANIE

z działalności Komendy Miejskiej Policji w Zamościu w 2020 roku

Komenda Miejska Policji w Zamościu obejmuje obszarem swojego działania teren całego powiatu zamojskiego i odpowiada za bezpieczeństwo wszystkich jego mieszkańców. Założony cel realizowany jest przez policjantów Prewencji, Ruchu Drogowego oraz Wydziału Kryminalnego i Patrolowo - Interwencyjnego. Odpowiedzialność poszczególnych pionów rozkłada się zależnie od specyfiki i charakteru służby, przy czym na terenie samego Zamościa oraz gminy Zamość spoczywa na służbach Wydziału Patrolowo – Interwencyjnego, Prewencji wraz z Rewirem Dzielnicowych (16 policjantów), Kryminalnego i Ruchu Drogowego.

Na terenie gmin powiatu zamojskiego zadania realizowane są przez funkcjonariuszy Posterunków Policji oraz Komisariatu Policji w Szczebreszynie. Obsada wymienionych komórek organizacyjnych oraz komisariatu została przedstawiona poniżej.

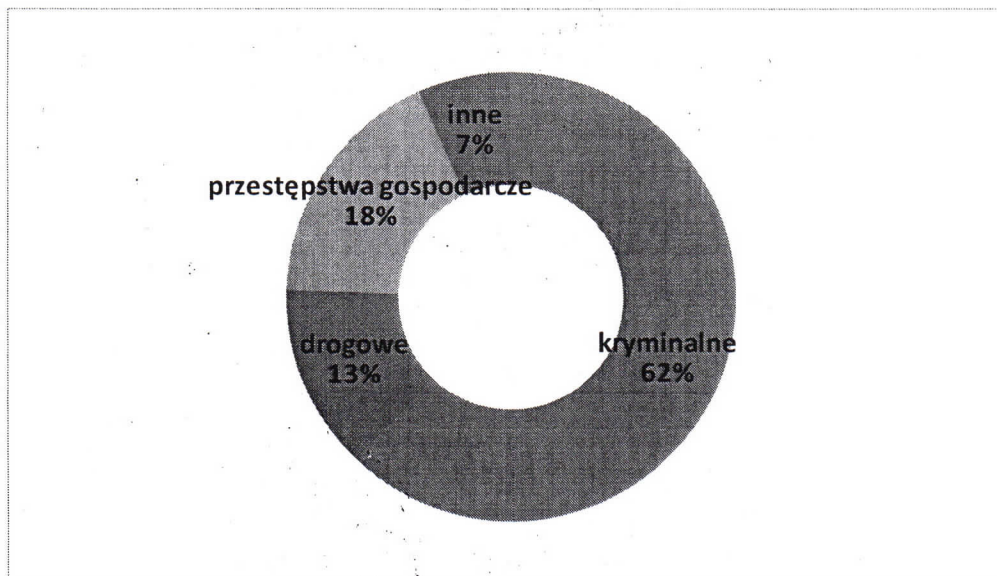


1. PRZESTĘPCZOŚĆ OGÓLEM

Na przestrzeni 2020 roku w Komendzie Miejskiej Policji w Zamościu wszczęto łącznie 2514 postępowań przygotowawczych (w 2019 r. – 2 546), tj. o 32 mniej, w których:

- stwierdzono 2128 przestępstw (w 2019 r. – 2 289), tj. spadek o 161,
- wykryto 1843 przestępstw (w 2019 r. – 1 970), tj. spadek o 127,
- ustalono 1358 podejrzanych (w 2019 r. – 1 479), tj. spadek o 121,
- zatrzymano sprawców na gorącym uczynku 441 (w 2019 r. – 510), tj. spadek o 69.

Wykres nr 1 - Struktura przestępczości na terenie KMP Zamość w 2020 roku



Prowadzone śledztwa i dochodzenia zostały merytorycznie zakończone poprzez:

- przesłanie do Prokuratury z wnioskiem o zatwierdzenie bądź sporządzenie aktu oskarżenia – 1034 postępowań;
- przekazanie do Sądu Rejonowego Wydział Rodzinny i Nieletnich – 28 postępowań;
- umorzenie z powodu niewykrycia sprawcy – 303 postępowań;
- umorzenie dochodzeń z braku znamion czynu zabronionego – 709 postępowań;
- zawieszenie – 156 postępowań.

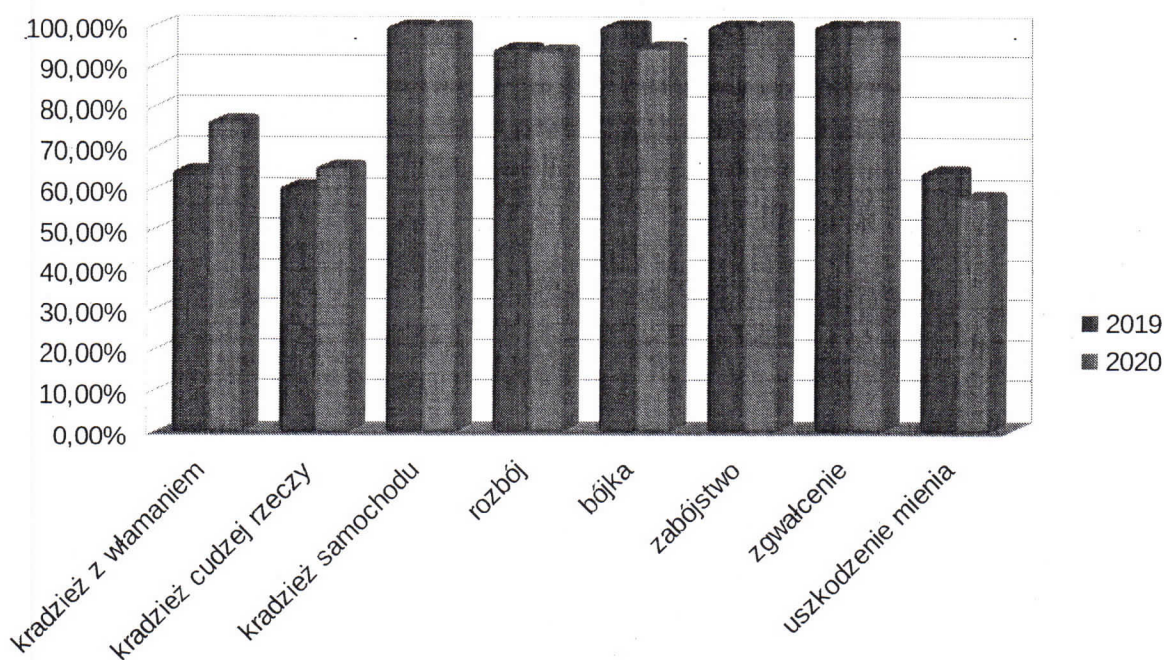
Wskaźniki wykrywalności wyniosły:

- przestępczości ogółem – 86,5 % (w 2019 roku 85,8 %) tj. o 0,7 % wyższy,
- przestępczości o charakterze kryminalnym - 86,4 % (w 2019 roku 84,4 %) tj. o 2,0 % wyższy.

Wykrywalność w wybranych kategoriach przestępstw:

- kradzież z włamaniem - 76,7 % (w roku ubiegłym – 64,5 %) tj. o 12,2 % wyższa,
- kradzież cudzej rzeczy - 65,5 % (w roku ubiegłym – 60,6 %) tj. o 4,9 % wyższa,
- kradzież samochodu - 100 % (w roku ubiegłym – 100 %), tj. bez zmian,
- rozbój - 93,8 % (w roku ubiegłym – 94,4 %) tj. o 0,7 % niższa,
- bójka lub pobicie - 94,7 % (w roku ubiegłym – 100 %) tj. o 5,3 % niższa,
- uszkodzenie mienia - 58,1 % (w roku ubiegłym – 64,4 %) tj. o 6,3 % niższa,
- zabójstwo - 100 % (w roku ubiegłym – 100 %) tj. bez zmian,
- zgwałcenie - 100 % (w roku ubiegłym 100 %) tj. bez zmian.

Wykres nr 2 – wskaźnik wykrywalności w wybranych kategoriach przestępstw na przestrzeni lat 2019 - 2020



W 2020 roku na terenie powiatu zamojskiego najczęściej było stwierdzonych przestępstw kryminalnych – 1 321 (w roku 2019 – 1 342) tj. mniej o 21. Przestępstw gospodarczych było – 378 (w roku 2019 – 483) tj. mniej o 105.

W poniższych kategoriach przestępstw najbardziej dokuczliwych społecznie zanotowano następujące zmiany w liczbie czynów stwierdzonych na terenie powiatu zamojskiego:

- kradzież cudzej rzeczy	- 145 (w 2019 r. – 178),	tj. o 33 mniej,
- kradzież z włamaniem	- 114 (w 2019 r. – 90),	tj. o 24 więcej,
- rozbój i wymuszenie rozbójnicze	- 16 (w 2019 r. – 18),	tj. o 2 mniej,
- bójka i pobicie	- 19 (w 2019 r. – 24),	tj. o 5 mniej,
- zgwałcenie	- 14 (w 2019 r. – 8),	tj. o 6 więcej,
- zabójstwo	- 1 (w 2019 r. – 2),	tj. o 1 mniej,
- uszkodzenie rzeczy	- 62 (w 2019 r. – 72),	tj. o 10 mniej.

W wyniku zaistniałych przestępstw w okresie 2020 roku na terenie działania KMP Zamość powstały straty ogółem w kwocie **5 365 159 zł** (w 2019 r. – 5 718 233 zł), tj. spadek o 353 074 zł, natomiast w toku czynności prowadzonych przez Policję odzyskano mienie o wartości 2 025 723 zł (w 2019 r. – 239 083 zł), tj. wzrost o 1 786 640 zł.

Policjanci ustalili **1 358** sprawców przestępstw (w 2019 r. – 1 479), tj. o 121 mniej, w tym 31 nieletnich (w 2019 r. – 30), tj. o 1 więcej.

W 2020 roku w KMP w Zamościu wszczęto **459** postępowań w sprawach o przestępstwa gospodarcze (w 2019 r. - 491), tj. o 32 mniej, w których:

- stwierdzono 378 przestępstw (w 2019 r. - 483), tj. o 105 mniej,
- wykryto 280 przestępstw (w 2019 r. - 386), tj. o 106 mniej,
- wykrywalność wyniosła 74,1 % (w 2019 r. – 79,9 %), tj. 5,8 % mniejsza,
- ustalono 154 podejrzanych (w 2019 r. – 189), tj. o 35 mniej,

W 2020 roku przeprowadzono 26 postępowań o korupcję (w 2019 r. – 25), w których stwierdzono 3 przestępstwa (w 2019 r. – 30), tj. o 27 mniej.

Przestępczość narkotykowa na terenie powiatu zamojskiego w 2020 roku zwiększyła się policjanci wszczęli 113 postępowań (w 2019 r. – 107) o 6 więcej.

- stwierdzono 143 przestępstwa (w 2019 r. - 163), tj. o 20 mniej,
- wykryto 138 przestępstw (w 2019 r. - 159), tj. o 21 mniej,
- ustalono 100 podejrzanych (w 2019 r. - 106), tj. o 6 mniej, w tym 10 nieletnich (w 2019 r. – 7).

Nieletni sprawcy czynów karalnych

W 2020 roku ujawniono 31 nieletnich (w 2019 r. – 30), tj. o 1 więcej, którzy popełnili:

- 27 czynów karalnych będących przestępstwami (w 2019 r. - 32), tj. o 5 mniej,
- 27 o charakterze kryminalnym (w 2019 r. - 31), tj. o 4 mniej,

W omawianym okresie odnotowano 10 czynów sankcjonowanych przez Ustawę o Przeciwdziałaniu Narkomanii, gdzie sprawcami były osoby nieletnie (w 2019 r. - 11).

Przestępczość nieletnich w wybranych kategoriach przedstawiała się następująco:

- kradzież cudzej rzeczy 2 czyny (w 2019 r. - 0), tj. o 2 więcej,
- kradzież z włamaniem 0 czynów (w 2019 r. - 1), tj. o 1 mniej,
- rozbój i wymuszenie rozbójnicze 0 czynów (w 2019 r. - 0), tj. tyle samo,
- bójka i pobicie 1 czyn (w 2019 r. – 4), tj. o 3 mniej,
- uszkodzenie mienia 0 czynów (w 2019 r. – 3), tj. o 3 mniej.

W 2020 roku ujawniono 21 (w 2019 r. 31) nieletnich znajdujących się w stanie po spożyciu alkoholu.

Tabele nr 1 – 9 liczba przestępstw (stwierdzonych) w poszczególnych jednostkach i komórkach organizacyjnych KMP w Zamościu

KMP Zamość

	Miasto Zamość		Gmina Zamość	
	2019	2020	2019	2020
Przestępstwa stwierdzone ogółem	1165	1090	279	269
W tym :				
kryminalne	642	653	149	156
gospodarcze	337	285	61	45
Kradzież z włamaniem	36	76	16	3
Kradzież cudzej rzeczy	97	89	22	16
Kradzież samochodu i poprzez włamanie	1	0	0	1
Rozboje	16	12	1	0
Uszkodzenie rzeczy	46	37	9	5
Uszczerbek na zdrowiu	27	18	8	1
Bójki i pobicia	14	10	4	2
Znęcanie się nad rodziną	54	51	27	24
Z ustawy o narkomanii	81	77	22	24
Prowadzenie pojazdu w stanie nietrzeźwości	76	63	45	40

Komisariat Policji w Szebrzeszynie

		Gmina Radecznicza		Gmina Sulów	
		2019	2020	2019	2020
Przestępstwa stwierdzone ogółem		34	37	41	42
W tym :	kryminalne	17	24	25	15
	gospodarcze	8	4	4	6
Kradzież z włamaniem		0	1	1	3
Kradzież cudzej rzeczy		1	2	0	2
Kradzież samochodu i poprzez włamanie		0	0	0	0
Uszkodzenie rzeczy		0	1	1	2
Uszczerbek na zdrowiu		1	0	0	0
Bójki i pobicia		0	2	0	0
Znęcanie się nad rodziną		2	4	6	4
Z ustawy o narkomanii		4	1	2	2
Prowadzenie pojazdu w stanie nietrzeźwości		5	6	7	9

		Miasto Szebrzeszyn		Gmina Szebrzeszyn	
		2019	2020	2019	2020
Przestępstwa stwierdzone ogółem		74	69	73	63
W tym :	kryminalne	57	58	43	37
	gospodarcze	8	4	8	10
Kradzież z włamaniem		9	6	6	2
Kradzież cudzej rzeczy		8	8	0	4
Kradzież samochodu i poprzez włamanie		0	0	0	0
Rozboje		0	0	1	0
Uszkodzenie rzeczy		4	6	0	3
Uszczerbek na zdrowiu		1	0	2	0
Bójki i pobicia		0	1	0	0
Znęcanie się nad rodziną		5	3	7	6
Z ustawy o narkomanii		7	8	6	2
Prowadzenie pojazdu w stanie nietrzeźwości		6	6	14	10

PP Miączyn

		Gmina Miączyn		Gmina Grabowiec	
		2019	2020	2019	2020
Przestępstwa stwierdzone ogółem		75	63	40	31
W tym :	kryminalne	46	27	19	16
	gospodarcze	3	9	6	5
Kradzież z włamaniem		1	0	1	1
Kradzież cudzej rzeczy		0	4	4	0
Kradzież samochodu i poprzez włamanie		0	0	0	0
Uszkodzenie rzeczy		1	0	1	0
Uszczerbek na zdrowiu		0	0	0	2
Bójki i pobicia		1	0	0	0
Znęcanie się nad rodziną		2	4	4	2
Z ustawy o narkomanii		4	0	0	0
Prowadzenie pojazdu w stanie nietrzeźwości		18	16	11	6

PP Łabunie

		Gmina Łabunie		Gmina Komarów- Osada	
		2019	2020	2019	2020
Przestępstwa stwierdzone ogółem		70	67	69	45
W tym :	kryminalne	38	45	43	27
	gospodarcze	5	6	6	7
Kradzież z włamaniem		0	4	1	1
Kradzież cudzej rzeczy		2	1	1	2
Kradzież samochodu i poprzez włamanie		0	0	0	0
Uszkodzenie rzeczy		2	4	1	1
Rozboje		0	1	0	0
Uszczerbek na zdrowiu		2	4	1	0
Bójki i pobicia		0	0	0	1
Znęcanie się nad rodziną		6	6	2	5
Z ustawy o narkomanii		3	2	10	2
Prowadzenie pojazdu w stanie nietrzeźwości		17	8	12	6

PP Krasnobród

		Gmina Adamów		Miasto Krasnobród		Gmina Krasnobród	
		2019	2020	2019	2020	2019	2020
Przestępstwa stwierdzone ogółem		56	45	20	25	29	27
W tym :	kryminalne	43	28	14	14	11	11
	gospodarcze	2	6	4	2	6	8
Kradzież z włamaniem		2	1	1	2	0	2
Kradzież cudzej rzeczy		2	1	4	1	1	0
Kradzież samochodu i poprzez włamanie		0	0	0	0	0	0
Uszkodzenie rzeczy		1	0	2	0	0	0
Uszczerbek na zdrowiu		0	1	0	0	0	0
Bójki i pobicia		0	1	0	2	0	0
Znęcanie się nad rodziną		4	5	0	1	3	3
Z ustawy o narkomanii		8	4	1	2	0	1
Prowadzenie pojazdu w stanie nietrzeźwości		9	5	2	5	5	5

PP Nielisz

		Gmina Nielisz		Gmina Stary Zamość	
		2019	2020	2019	2020
Przestępstwa stwierdzone ogółem		58	54	66	52
W tym :	kryminalne	38	28	30	35
	gospodarcze	6	15	21	6
Kradzież z włamaniem		3	1	8	2
Kradzież cudzej rzeczy		5	2	8	3
Kradzież samochodu i poprzez włamanie		1	0	0	0
Uszkodzenie rzeczy		1	2	1	0
Rozboje		0	0	0	0
Uszczerbek na zdrowiu		3	1	1	4
Bójki i pobicia		3	0	0	0
Znęcanie się nad rodziną		6	4	3	2
Z ustawy o narkomanii		3	5	2	0
Prowadzenie pojazdu w stanie nietrzeźwości		7	2	12	6

PP Skierbieszów

		Gmina Skierbieszów		Gmina Sitno	
		2019	2020	2019	2020
Przestępstwa stwierdzone ogółem		55	49	60	70
W tym :	kryminalne	36	31	39	47
	gospodarcze	6	3	5	11
Kradzież z włamaniem		1	0	1	1
Kradzież cudzej rzeczy		5	1	5	2
Kradzież samochodu i poprzez włamanie		0	0	0	0
Uszkodzenie rzeczy		0	1	1	0
Uszczerbek na zdrowiu		1	0	1	2
Bójka i pobicie		0	0	0	0
Znęcanie się nad rodziną		7	4	9	11
Z ustawy o narkomanii		1	0	3	3
Prowadzenie pojazdu w stanie nietrzeźwości		9	13	10	5

PP Zwierzyniec

	Miasto Zwierzyniec		Gmina Zwierzyniec	
	2019	2020	2019	2020
Przestępstwa stwierdzone ogółem	40	46	30	22
W tym :	kryminalne	33	21	17
	gospodarcze	1	3	3
Kradzież z włamaniem	6	10	0	1
Kradzież cudzej rzeczy	4	3	5	2
Kradzież samochodu i poprzez włamanie	0	0	0	0
Rozboje	0	0	1	0
Uszkodzenie rzeczy	0	0	1	0
Uszczerbek na zdrowiu	1	0	0	0
Bójki i pobicia	2	0	0	0
Znęcanie się nad rodziną	2	1	0	2
Z ustawy o narkomanii	2	7	1	1
Prowadzenie pojazdu w stanie nietrzeźwości	4	3	5	1

2. WYKROCZENIA

W ocenianym okresie na terenie powiatu zamojskiego policjanci KMP w Zamościu ogółem ujawnili **38 338** wykroczeń, (w 2019 r. – **37 283**), tj. o 1 055 więcej, między innymi za wykroczenia przeciwko:

Rodzaj wykroczenia	2019 r.		2020 r.	
	wartość	% udział w ogólnej liczbie ujawnionych wykroczeń	wartość	% udział w ogólnej liczbie ujawnionych wykroczeń
porządkowi i spokojowi publicznemu	791	2,12 %	1 849	4,82 %
bezpieczeństwu osób i mienia	203	0,54 %	261	0,68 %
bezpieczeństwu i porządkowi w komunikacji	30 483	81,77 %	29 218	76,22 %
osobie	1	0,00 %	1	0,00 %
mieniu	1 180	3,16 %	1 013	2,64 %
obyczajności publicznej	632	1,70 %	584	1,52 %
urządzeniom użytku publicznego	894	2,40 %	752	1,96 %
przepisom o ochronie przyrody ochronie zwierząt rybactwie śródlądowym	61	0,16 %	96	0,25 %
przepisom ustawy o wychowaniu w trzeźwości i)	1 810	4,86 %	1 799	4,69 %
innym przepisom	1 228	3,29 %	2 765	7,22 %
Łącznie	37 283		38 338	

- wykroczenia zakończone skierowaniem wniosku o ukaranie do Sądu – **2 649** (w 2019 r. – 2 534), tj. o 115 więcej,
- środki oddziaływania pozakarnego (art. 41kw – pouczenia) – **9 768** (w 2019 r. – 11 539), tj. o 1 771 mniej,
- mandaty karne **24 890** (w 2019 r. – 22 165), tj. o 2 725 więcej,
- inne **1 031** (w 2019 r. - 1045), tj. 14 mniej.

3. SŁUŻBA PREWENCYJNA

W okresie 2020 roku policjanci służb prewencyjnych Komendy Miejskiej Policji w Zamościu pełnili 25 691 ośmiogodzinnych służb patrolowych i obchodowych, z tego: 19 676 służb patrolowych pełnili funkcjonariusze ogniw patrolowo – interwencyjnych, 5 570 służb obchodowych pełnili dzielnicowi i 445 służb patrolowych pełnili policjanci innych służb prewencyjnych.

Policjanci KMP w Zamościu w celu zabezpieczenia porządku publicznego, kontynuowali współpracę z innymi służbami pozapolicyjnymi. Do służby wystawiane były łączone patrole piesze oraz z wykorzystaniem pojazdów służbowych. Z Służbą Ochrony Kolei – 15 służb, Strażą Miejską – 309 służb, WOT – 58 służb, natomiast podczas sezonu turystycznego z WOPR, Strażą Leśną oraz Rybacką odbyło się 23 służby.

W roku ubiegłym na terenie powiatu zamojskiego odbyło się 19 imprez sportowych (w tym imprez masowych : mecze piłki nożnej – 1, ręcznej – 5) oraz 12 imprez artystyczno – rozrywkowych (12 o charakterze masowym). Ponadto policjanci zabezpieczali 16 zgromadzeń publicznych i 11 wizyt VIP. Przeprowadzili 59 interwencji związanych ze zgłoszeniem podłożenia ładunków wybuchowych.

W pomieszczeniach dla zatrzymanych KMP Zamość osadzono w 2020 roku 1 265 osób, z tego:

- podejrzani o popełnienie przestępstwa – 541 (w 2019 r. 637)
- w związku z popełnieniem wykroczenia – 0 (w 2019 r. 0)
- na polecenie sądu lub prokuratury – 181 (w 2019 r. 233)
- zatrzymanie prewencyjne – 158 (w 2019 r. 239)
- w celu wytrzeźwienia – 376 (w 2019 r. 292)
- cudzoziemców w celu wydalenia – 1 (w 2019 r. 1)
- skazanych lub tymczasowo aresztowanych umieszczonych w ramach przerwy w konwoju – 8 (w 2019 r. 23)
- **Łącznie: 1 265** (w 2019 r. 1 425)

Czas reakcji na zdarzenie

Ważnym czynnikiem w kształtowaniu poczucia bezpieczeństwa w społeczeństwie zamojskiego powiatu jest niewątpliwie szybka reakcja Policji na zgłoszenie. Czas od momentu przyjęcia zgłoszenia do przybycia patrolu na miejsce wezwania, a następnie szybkie podjęcie czynności przez policjantów jest wskaźnikiem, który ma istotny wpływ na kształtowanie pozytywnego wizerunku Policji w oczach obywateli.

Każde zgłoszenie jest kwalifikowane na interwencję w kategorii „pilne” lub „zwykłe”. Interwencje jako „pilne” kwalifikujemy w przypadku gdy istnieje zagrożenie życia, zdrowia lub mienia, zachodzi możliwość zatrzymania sprawcy na gorącym uczynku lub w bezpośrednim pościgu, istnieje konieczność zapobieżenia innym realnym zagrożeniom.

Średni czas oczekiwania na interwencję „pilne” zamojskiej Policji w 2020 roku wyniósł 7 minut i 55 sekund, oczekiwany próg satysfakcji dla Lubelskiego Garnizonu Policji został określony na 9 minut i 00 sekund.

Średni czas oczekiwania na interwencję „zwykłe” zamojskiej Policji w 2020 roku wyniósł 12 minut i 06 sekund.

Interwencje i zdarzenia

W analizowanym okresie czasu w Systemie Wspomagania Dowodzenia Policji wskazuje, że policjanci KMP w Zamościu przeprowadzili **21 385** interwencji, w tym między innymi związanych z:

- domowych – 2 246
- spożywaniem alkoholu w miejscu zabronionym – 309
- zakłócaniem porządku publicznego – 1 603
- ruchem drogowym – 2 950
- innych (w tym ulicznych) – 14 277

Tabela nr 10 Interwencje w poszczególnych gminach powiatu zamojskiego w 2020 roku

gmina	Liczba interwencji
ADAMÓW	452
GRABOWIEC	456
KOMARÓW OSADA	282
KRASNOBRÓD	752
ŁABUNIE	766
MIĄCZYN	528
NIELISZ	521
RADECZNICA	328
SITNO	662
SKIERBIESZÓW	449
STARY ZAMOŚĆ	421
SUŁÓW	399
SZCZEBRZESZYN	1 297
ZWIERZYNIEC	834
ZAMOŚĆ (GMINA)	2 434
ZAMOŚĆ (MIASTO)	10 804
RAZEM	21 385

4. PROCEDURA NIEBIESKA KARTA

W przedstawianym okresie na terenie powiatu zamojskiego wszczęto 176 postępowań przygotowawczych dotyczących znęcania. Stwierdzono w nich 142 przestępstwa, a 133 podejrzanym ogłoszono zarzuty popełnienia przestępstwa. W stosunku do 34 z nich wystąpiono do Sądu z wnioskiem o zastosowanie tymczasowego aresztowania.

Policjanci sporządzili 331 „Niebieskich Kart”. Jest to o 55 mniej niż w roku ubiegłym. Na terenie miasta sporządzono 153 karty zaś na terenach wiejskich 178. Ogółem ujawniono 366 osób dotkniętych przemocą, tj. o 53 mniej niż w roku ubiegłym. Najwięcej było pokrzywdzonych kobiet – 315 (41 mniej niż w 2019 r.). Mężczyzn dotkniętych przemocą było 36 osoby (1 mniej niż w 2019 r.) zaś małoletnich 15 (11 mniej niż w roku 2019 r.).

Funkcjonariusze ustalili 336 sprawców przemocy, tj. o 56 mniej niż w roku ubiegłym. Najwięcej było mężczyzn – 318. Przemoc stosowały również kobiety - 16 i osoby nieletnie - 2.

Najczęściej stosowano przemoc przez nietrzeźwych mężczyzn w stosunku do członków rodziny, było ich 166 tj. o 79 mniej niż w 2019 roku.

W 207 przypadkach konieczne było umieszczenie sprawców przemocy w Pomieszczeniu dla Osób Zatrzymanych KMP w Zamościu.

5. DZIAŁANIA PROFILAKTYCZNE

W 2020 roku policjanci KMP Zamość realizowali programy oraz cykliczne działania prewencyjne skierowane w szczególności do dzieci i młodzieży tj.:

- **Ruch drogowy (jazda po alkoholu, prędkość, niechronieni uczestnicy ruchu drogowego)**

Bezpieczeństwo dzieci i młodzieży w zakresie „świadomości” bezpiecznego poruszania się po drogach jest jednym z istotnych aspektów pracy profilaktycznej tut. KMP. W ramach Programu MEN „Bezpieczna droga do szkoły oraz akcji profilaktycznej „kręci mnie bezpieczeństwo przez cały rok szkolny” funkcjonariusze zamojskiej Policji przeprowadzili szereg spotkań z przedszkolakami oraz uczniami szkół podstawowych i ponadpodstawowych z terenu miasta Zamościa i powiatu zamojskiego. Podczas spotkań poruszano kwestie mające na celu uświadomienie zagrożeń wynikających ze słabej widoczności pieszych na drogach w okresie jesienno – zimowym. Zwracano uwagę na problem bezpieczeństwa niechronionych uczestników ruchu drogowego oraz propagowanie noszenia elementów odblaskowych, które poprawiają widoczność pieszego, a tym samym znacząco wpływają na jego bezpieczeństwo. Istotnym okresem w zakresie zapewnienia bezpieczeństwa na drogach jest okres wakacyjny, gdzie dzieci i młodzież swój wolny czas spędzają na świeżym powietrzu. W okresie tym na szczególną uwagę zasługują nie tylko spotkania z młodzieżą gdzie poruszana jest tematyka bezpiecznego poruszania się po drogach ale również ujawnianie wykroczeń oraz eliminowanie sprawców przestępstw drogowych, które istotnie wpływają na zwiększenie poziomu bezpieczeństwa na drogach.

- **Bezpieczeństwo dzieci i młodzieży (przemoc rówieśnicza)**

Młodzież podczas spotkań informowana była o konsekwencjach prawnych opuszczania zajęć szkolnych. W realizację przedsięwzięcia włączeni byli również pedagodzy szkolni, którzy przekazywali informacje na temat miejsc gromadzenia się wagarującej młodzieży oraz uczniach uchylających się od obowiązku szkolnego. Dodatkowo celem monitorowania i eliminowania agresji w szkołach, Zespół ds. Profilaktyki Społecznej KMP w Zamościu na bieżąco stale i ściśle współpracował z wychowawcami i pedagogami szkolnymi. Wszystkie przypadki niewłaściwego zachowania młodzieży były analizowane, a sprawy, w których

wynikało, że doszło do czynu karalnego lub demoralizacji przekazywano do Sądu Rodzinnego i Nieletnich.

- **Patologie społeczne (alkoholizm, narkomania, itp.)**

Powiat zamojski stanowi w większości tereny wiejskie. Zagrożenie alkoholizmem na terenach wiejskich jest proporcjonalnie większe od zjawiska występującego w miastach. Głównym źródłem utrzymania mieszkańców terenów wiejskich są gospodarstwa rolne, które nie przynoszą zysków. Ponadto brak jest alternatywnych źródeł utrzymania - przedsiębiorstw, instytucji. Uwarunkowania te sprzyjają powstawaniu patologii społecznej jaką jest alkoholizm. Niski próg dochodowy oraz bliskość granicy z Ukrainą, gdzie ceny alkoholu są niższe niż w Polsce powodują handel tego typu napojami na bazarach oraz w prywatnych domach. W ramach przeciwdziałania zjawisku handlu przemycanym alkoholem oraz papierosami policjanci, wspólnie z innymi podmiotami (UKS, UC), dokonywali kontroli w/w miejsc. Działania niejednokrotnie poprzedzone były informacjami uzyskanymi od mieszkańców o miejscach, w których dochodzi do procederu nielegalnej sprzedaży alkoholu. Z ujawnionymi pod wpływem alkoholu nieletnimi prowadzono rozmowy mające na celu ustalenie sposobu wejścia nieletniego w posiadanie alkoholu. Mówiono też o skutkach prawnych i społecznych spożywania alkoholu. W 2020r. KMP w Zamościu nie prowadziła postępowania z art. 43 ustawy o „wychowaniu w trzeźwości...”. Na rzecz przeciwdziałania alkoholizmowi podejmowano współpracę z podmiotami pozapolicyjnymi, wdrażano również inicjatywy własne.

- **Narkomania**

Najpopularniejszym środkiem odurzającym występującym na "ryнку" zamojskim jest marihuana. Jej popularność wynika z niskiej ceny, łatwej uprawy oraz błędnego przekonania o braku szkodliwości i zagrożenia uzależnieniem. W 2020 r. ujawniono 82 przestępstwa z ustawy o przeciwdziałaniu narkomanii.

Komenda Miejska Policji w Zamościu celem ograniczenia przestępczości narkotykowej a także z realizacji zadań wynikających z „Programu Resortu Spraw Wewnętrznych przeciwdziałania narkomanii i zwalczania przestępczości narkotykowej współpracowała z wieloma podmiotami zaangażowanymi w walkę z narkomanią. Funkcjonariusze w prowadzonych spotkaniach z młodzieżą, regularnie poruszali tematy związane z uzależnieniem od środków narkotycznych, skutkami prawnymi posiadania takich substancji oraz szkodliwością społeczną zjawiska. Funkcjonariusze KMP w Zamościu przeprowadzili w okresie sprawozdawczym - 13 spotkań na których została poruszona tematyka zażywania narkotyków oraz dopalaczy. Podczas realizacji działań propagowano kampanię p.n. Narkotyki i dopalacze zabijają poprzez wyświetlanie spotów profilaktycznych, przekazywanie ulotek.

Od kwietnia 2011 roku Komenda Miejska Policji w Zamościu współpracuje w realizacji Programu o nazwie „*Fred goes net*” ukierunkowanego na wczesną interwencję wobec młodych osób, które zostały odnotowane w związku ze spożywaniem alkoholu i narkotyków. Bezpośrednim wykonawcą Programu są terapeuci Zamojskiego Stowarzyszenia Ochrony Zdrowia Psychicznego. Adresatami Programu na terenie miasta Zamość oraz powiatu zamojskiego są osoby w wieku 14 – 19 lat, a w szczególnych przypadkach między 13 a 21 rokiem życia. Zgodnie z założeniami Programu do zadań funkcjonariuszy Policji w Zamościu należy, min. kierowanie do uczestnictwa w nim młodych osób, wobec których po raz pierwszy toczy się postępowanie, w związku z używaniem przez nich alkoholu lub narkotyków. Do uczestnictwa w Programie włączyły się również niżej wymienione instytucje: Prokuratura, Sąd, Kuratorzy Sądowi, Straż Miejska w Zamościu oraz placówki oświatowe.

- **Prostytucja i wykorzystywanie seksualne**

Charakterystyka lokalnych uwarunkowań: Powiat zamojski jest głównie terenem wiejskim, w którym funkcjonują małe miejscowości z niewielką liczbą mieszkańców. W związku z tym nie ma tu anonimowości. Ponadto mieszkańcy w/w terenów są w większości przypadków osobami praktykującymi religijnie. Powyższe uwarunkowania nie są sprzyjające dla rozwoju prostytucji. Na terenie działania KMP w Zamościu nie odnotowano przypadków prostytucji osób nieletnich. W 2020 roku tut. KMP w Zamościu prowadziła 8 postępowań dotyczące wykorzystania seksualnego małoletnich. Inicjatywy oraz współpraca z podmiotami pozapolicyjnymi: - Policjanci podczas prowadzonych spotkań z młodzieżą poruszali tematy związane z niebezpieczeństwami, które mogą wystąpić w czasie wakacyjnych wyjazdów poza granice kraju. Młodzieży przekazywano wiedzę w jaki sposób sprawdzić wiarygodność pracodawcy lub organizatora wycieczki. Mówiono również o zasadach postępowania w przypadku, kiedy dojdzie do zdarzeń przestępczych z ich udziałem.

Prowadzona była również stała współpraca z GOPS/MOPS oraz MCPR w Zamościu i OIK w Zamościu, jak również z dyrektorami szkół powiatu zamojskiego i pedagogami. Współpraca polegała głównie na monitoringu i wymianie informacji o środowiskach, w których może dochodzić do prostytucji oraz seksualnego wykorzystywania małoletnich oraz osób nieporadnych życiowo. Każda taka informacja była dogłębnie analizowana oraz w razie konieczności podejmowane były kroki zaradcze.

- **Przemoc w rodzinie**

Skala zagrożenia przemocą domową na terenie powiatu zamojskiego ściśle związana jest z zagadnieniem alkoholizmu. Brak pracy, środków finansowych, popadanie w alkoholizm oraz narastające frustracje związane z problemami życia codziennego powodują eskalację przemocy skierowanej do osób najbliższych. Liczba stwierdzonych przestępstw z art. 207 kk w 2019r. wyniosła – 44, w 2020 roku - 35 . Działania podejmowane przez policjantów w zakresie zapobiegania przemocy w rodzinie polegały m.in. na prowadzeniu doraźnych czynności przy współudziale ośrodków pomocy społecznej, współpracy z Sądami Rodzinnymi oraz placówkami oświatowymi. KMP w Zamościu współpracowała z MCPR w Zamościu w zakresie wymiany informacji i wspólnych działań pomocowych oraz uczestnictwa w obradach zespołów interdyscyplinarnych i grup roboczych. Dzielnicowy wspólnie z pracownikiem MCPR/GOPS wizytował rodziny, w których prowadzona była "Niebieska Karta" lub z uzyskanych informacji wynikało, iż w danej rodzinie może dochodzić do przemocy. KMP w Zamościu stale i ściśle współpracowała również z OIK w Zamościu, w zakresie bieżącej wymiany informacji oraz podejmowania wspólnych działań w stosunku do rodzin, w których wystąpiła przemoc. Policjanci prowadzili także konsultacje z psychologami OIK w celu określenia wspólnych kroków pomocowych dla osób pokrzywdzonych przemocą domową, jak również wspólne kroki zmierzające do motywowania sprawców przemocy celem czynnego uczestnictwa w programie korekcyjno-edukacyjnym. Dzielnicowi podczas spotkań środowiskowych poruszali tematy związane z przemocą domową - uświadamiali mieszkańcom, iż rozwinięta świadomość istnienia przemocy oraz wrażliwość na krzywdę innych mogą przynieść wymierne efekty w zakresie walki z przemocą.

Ponadto w ramach działań profilaktycznych z Młodzieżowym Domem Kultury w Zamościu tut. KMP włączyła się w realizację projektu pn. „Przemocy Mówię Nie” mającego na celu uwrażliwienie problemu przemocy wśród dzieci i młodzieży. Uczniowie zamojskich szkół poprzez formę artystyczną mogli przekazać swoje spostrzeżenia na jakże ważny problem. Z uwagi na panującą sytuację epidemiologiczną projekt „Przemocy Mówię Nie” odbył się w formie online.

- **Subkultury**

Nie odnotowano istnienia zjawiska subkultur. Jednakże zagrożenie to było monitorowane przez funkcjonariuszy przy współpracy z pracownikami pomocy społecznej oraz pedagogami placówek oświatowych. Należy zaznaczyć również, iż wzrosła w przedmiotowym zakresie świadomość opiekunów osób nieletnich, którzy zgłaszają niepokojące ich sygnały do pedagogów szkolnych. W przypadku powzięcia takiej informacji każdy sygnał będzie poddawany przez funkcjonariuszy szczegółowej analizie.

- **Sekty i nowe ruchy religijne**

Nie stwierdzono występowania na terenie KMP w Zamościu sekt i innych nowych ruchów religijnych. Lokalna społeczność jest środowiskiem hermetycznym, brak jest również anonimowości, dlatego też każdy przypadek wystąpienia sekty lub nowego ruchu religijnego byłby zauważony, a informacja o nim przekazana instytucjom pomocowym (opiece społecznej, Policji, duszpasterzom parafialnym).

- **Bezpieczeństwo osób starszych (oszustwa, przemoc)**

Seniorzy to grupa osób, które powinny być otoczone szczególną ochroną, którym należy się szacunek i bezinteresowna pomoc. Zdarza się, że są to ludzie samotni, zapomniani przez bliskich. Przesłupcy wykorzystując ich łatwowierność, uczciwość oraz niestety - naiwność ludzką. W bezduszny sposób odbierają to, na co przez całe życie pracowali i bez skrupułów pozbawiają oszczędności. Dlatego, też Komenda Miejska Policji w bieżącym roku zrealizowała szereg działań profilaktycznych mających na celu dotarcie do jak najszerszego grona osób starszych. Podczas 25 spotkań przedstawiono metody działania sprawców na tzw. „wnuczka”. Radziliśmy, co zrobić, aby nie paść ofiarą oszustów i jak należy postępować w takich sytuacjach. Seniorzy poznali także sposoby oraz metody, jakie stosują przestępcy, aby oszukać bądź okraść osoby samotne i starsze. Zwracaliśmy uwagę na odpowiednią postawę przebywając w sklepie, na co zwrócić uwagę podczas zakupów, pobytu w szpitalu, czy odwiedzając groby bliskich.

- **Cyberprzestępczość (cyberprzemoc, kradzież danych, oszustwa)**

Przeprowadzono spotkania z zakresu edukacji prawnej uczniów, dotyczących m.in. konsekwencji prawnych stosowania różnych form przemocy w tym cyberprzemocy.

Podczas 47 spotkań omówiono szereg aspektów związanych z tematyką poświęconą cyberzagrożeniom. Ponadto omówiono konsekwencje prawne wynikające z niewłaściwego zachowania w „Internecie”.

- **Handel ludźmi**

KMP w Zamościu, realizując główny cel Programu, jakim jest stworzenie warunków koniecznych dla skutecznego przeciwdziałania i zwalczania handlu ludźmi w Polsce oraz wsparcie i ochrona ofiar tego przestępstwa. W ramach prowadzonych spotkań z młodzieżą funkcjonariusze Policji poruszali tematykę związaną z zagrożeniami wynikającymi z pracą poza granicami Polski. Przedstawiono i omówiono stronę internetową www.bezpieczny-wyjazd.eu na której można znaleźć przydatne informacje ;

1. Przewodnik „Nie Bądź ofiarą” z przydatnymi informacjami na temat bezpiecznej pracy za granicą w wakacje.
2. Wskazówki jak rozpoznać podejrzaną ogłoszenie, nieuczciwego pracodawcę oraz gdzie szukać pomocy w sytuacji zagrożenia.
3. Poradnik „Bezpieczna praca za granicą”

Jednocześnie przedstawiali sposoby, dzięki którym można bezpiecznie znaleźć "pewną" i bezpieczną pracę lub szkołę. Również podczas spotkań z dziećmi jak i młodzieżą szkolną funkcjonariusze poruszali tematy związane z niebezpieczeństwami grożącymi ze strony

obcych osób, które proponują podwiezienie lub częstują słodyczami oraz zagrożeniami związanymi z podjęciem pracy za granicą. W 4 spotkaniach wzięło udział 48 uczniów.

- **Bezdomność i żebractwo**

Na terenie Zamościa funkcjonuje noclegownia im. Brata Alberta, która w pełni zapewnia pomoc dla osób bezdomnych. Funkcjonariusze Policji, w szczególności w okresie jesienno-zimowym, ściśle współpracowali z MCPR oraz Gminnymi Ośrodkami Pomocy Społecznej w zakresie wymiany informacji o osobach samotnych oraz potrzebujących różnych form wsparcia. W okresie występowania niskich temperatur powietrza podczas codziennych służb policjanci sprawdzali miejsca, w których mogą przebywać osoby bezdomne (ogródki działkowe, klatki schodowe, pustostany). Sprawdzane były również sygnały od społeczności lokalnej o osobach samotnie mieszkających nieporadnych życiowo. W przypadku potwierdzenia takiego faktu wykonywane były odpowiednie czynności ukierunkowane na zapewnienie bezpieczeństwa osobom tam przebywającym - informowanie pomocy społecznej, przewiezienie do noclegowni, itp. W przypadku ujawnienia osoby żebrzącej policjanci w sposób szczególny podchodzili do takiej interwencji, biorąc pod uwagę podejrzenie handlu ludźmi.

- **Bezpieczeństwo w przestrzeni publicznej, w tym bezpieczeństwo w środkach komunikacji publicznej, graffiti**

Komenda Miejska Policji w Zamościu w ramach Rządowego programu ograniczania przestępczości i aspołecznych zachowań Razem Bezpieczniej zrealizowała szereg działań prewencyjnych mających na celu zwiększenie poczucia bezpieczeństwa w przestrzeni publicznej, tj;

Prowadzenie kontroli miejsc gdzie mogą być sprzedawane dopalacze;

Eliminowanie zjawiska chuligaństwa i wandalizmu;

Propagowanie wśród mieszkańców zasady wzajemnej pomocy oraz zapewnienie drożności dróg dojazdowych dla Pogotowia i Straży Pożarnej ;

Propagowanie wśród mieszkańców w okresie zimowym działań edukacyjno – informacyjnych na temat zagrożeń związanych z tlenkiem węgla ;

Działania skierowane przeciwko kradzieżom na targowisku Nowego Rynku w Zamościu;

- **Bezpieczeństwo imprez masowych**

Funkcjonariusze Zespołu ds. profilaktyki Społecznej Nieletnich i Patologii jak i dzielnicowi podczas spotkań omawiali zagadnienia związane z niebezpieczeństwami związanymi z uczestnictwem w imprezie o charakterze masowym. Przedstawiono obowiązki organizatora wynikające z prawidłowego zabezpieczenia imprezy jak i właściwym postępowaniem uczestnika takiej imprezy – (konsekwencje prawne). Zwrócono uwagę na zagrożenia mogące wystąpić przebywając w tłumie – zachowania tłumu.

- **Bezpieczny wypoczynek**

W sposób szczególny dbano o bezpieczeństwo dzieci i młodzieży podczas zimowego i letniego wypoczynku (prelekcje, kontrole miejsc zorganizowanego wypoczynku, itp.). W czasie zabezpieczania okresu ferii jak i letniego wypoczynku ściśle współpracowano z organizatorami oraz opiekunami dzieci i młodzieży. Policjanci czynnie włączali się do organizacji zajęć, prowadzili prelekcje.

- **Ofiary przestępstw;**

W ramach „Dnia ofiar przestępstw” które na mocy ustawy Sejmu RP obchodzone jest 22 lutego KMP w Zamościu czynnie włączyła się w propagowanie inicjatywy. Celem jest przekazywanie informacji społeczeństwu o instytucjach pomocowych – możliwości

udzielenia bezpłatnej pomocy prawnej. Jak również przekazanie informacji o tym że osoba pokrzywdzona ma prawo do :

- pomocy,
- godności, szacunku i współczucia,
- bezpieczeństwa, ochrony oraz poszanowania jej życia rodzinnego i prywatnego,
- dostępu do wymiaru sprawiedliwości,
- mediacji i pojednania ze sprawcą.

Ponadto w dniu 10 grudnia 2020 roku w ramach uczczenia dnia praw człowieka przeprowadzono spotkanie online z uczniami klasy VI Szkoły Podstawowej nr 3 w Zamościu. Podczas spotkania omówiono czym są prawa człowieka oraz przedstawiono prawa dziecka.

Spotkania z młodzieżą

Podsumowując powyższe należy stwierdzić, że w roku 2020 policjanci KMP w Zamościu przeprowadzili 239 spotkań z młodzieżą szkolną. Podczas prelekcji poruszali tematy związane z odpowiedzialnością prawną nieletnich, szeroko rozumianą problematyką uzależnień oraz agresją i przemocą rówieśniczą. Przeprowadzili również 122 spotkania z pedagogami szkolnymi.

6. BEZPIECZEŃSTWO W RUCHU DROGOWYM

Informacje ogólne oraz struktura miejscowa zagrożenia.

W okresie 12 miesięcy 2020 roku na drogach powiatu zamojskiego doszło do **67** wypadków w następstwie, których **8** osób poniosło śmierć, a **61** osób zostało rannych.

W analogicznym okresie roku ubiegłego odnotowano 76 wypadków w wyniku, których 15 osób poniosło śmierć a 72 osoby zostały ranne.

W odniesieniu do roku ubiegłego odnotowano:

- spadek liczby wypadków o 9
- spadek liczby osób zabitych o 7
- spadek liczby osób rannych o 7

Stan bezpieczeństwa w okresie 12 m-cy 2019 i 2020 roku przedstawia tabela:

	WYPADKI		ZABICI		RANNI	
	2019	2020	2019	2020	2019	2020
OGÓLEM	76	67	15	8	72	61
ADAMÓW - OBSZAR WIEJSKI	4	4	0	1	3	3
GRABOWIEC - OBSZAR WIEJSKI	1	2	0	0	1	2
KOMARÓW-OSADA - OBSZAR WIEJSKI	2	3	0	1	2	2
KRASNOBRÓD - OBSZAR MIEJSKI	0	3	0	0	0	3
KRASNOBRÓD - OBSZAR WIEJSKI	1	6	0	0	1	6
ŁABUNIE - OBSZAR WIEJSKI	7	0	4	0	4	0
MIĄCZYN - OBSZAR WIEJSKI	4	2	0	0	5	3
NIELISZ - OBSZAR WIEJSKI	5	3	0	0	7	3
RADECZNICA - OBSZAR WIEJSKI	2	1	1	0	2	1
SITNO - OBSZAR WIEJSKI	2	2	1	0	1	2

SKIERBIESZÓW - OBSZAR WIEJSKI	0	0	0	0	0	0
STARY ZAMOŚĆ - OBSZAR WIEJSKI	5	2	4	1	5	1
SUŁÓW - OBSZAR WIEJSKI	2	0	0	0	2	0
SZCZEBRZESZYN - OBSZAR MIEJSKI	1	2	0	0	1	2
SZCZEBRZESZYN - OBSZAR WIEJSKI	3	2	1	0	2	2
ZAMOŚĆ - OBSZAR MIEJSKI	19	26	1	1	18	25
ZAMOŚĆ - OBSZAR WIEJSKI	14	9	2	4	13	6
ZWIERZYNIEC - OBSZAR MIEJSKI	1	0	0	0	1	0
ZWIERZYNIEC - OBSZAR WIEJSKI	3	0	0	0	4	0

Ogólna struktura przyczyn

W analizowanym okresie z winy kierującego odnotowano 61 wypadków (w okresie 12 m-cy 2019 roku – 70). W 2020 roku z winy pieszego odnotowano 5 wypadków (w okresie 12 m-cy 2019 roku odnotowano również 5 wypadków).

Ogólna struktura przyczyn

Przyczyny ogólnie	WYPADKI		ZABICI		RANNI	
	2019	2020	2019	2020	2019	2020
Ogółem	76	67	15	8	72	61
współwina uczestników ruchu	0	0	0	0	0	0
z innych przyczyn	1	1	0	0	1	1
z winy kierującego	70	61	12	8	69	55
z winy pieszego	5	5	3	0	2	5

Przyczyny wypadków z winy kierującego:

Główne przyczyny wypadków:

- **Niedostosowanie prędkości do warunków ruchu** 19 (2019 rok 22)
- **Nieudzielenie pierwszeństwa przejazdu** 13 (2019 rok 18)
- **Nieprawidłowe przejeżdżanie przejść dla pieszych** 8 (2019 rok 6)
- **Nieprawidłowe wyprzedzanie** 4 (2019 rok 4)
- **Nieprawidłowe skręcanie** 4 (2019 rok 3)
- **Pozostałe** 19 (2019 rok 23)

Najistotniejsze przyczyny oraz skutki zdarzeń z winy kierującego przedstawiono w tabeli:

Z WINY KIERUJĄCEGO	WYPADKI		ZABICI		RANNI	
	2020	2019	2020	2019	2020	2019
Ogółem	61	70	8	12	55	69
Jazda bez wymaganych świateł	1	0	0		1	
Niedostosowanie prędkości do warunków ruchu	19	22	4	4	17	24
Nieprawidłowe: cofanie	1	2	0	0	1	2
Nieprawidłowe: przejeżdżanie przejścia dla rowerów	3	0	0	0	3	0
Nieprawidłowe: skręcanie	4	3	0	0	4	3
Nieprawidłowe: wymijanie	1	2	1	1	0	1
Nieprawidłowe: wyprzedzanie	4	4	0	0	4	6
Nieprawidłowe: zmienianie pasa ruchu	1	1	0	0	1	1
Nieprzestrzeżenie innych sygnałów		0	0	0	0	0
Nieudzielenie pierwszeństwa przejazdu	13	18	0	2	13	18
Nieudzielenie pierwszeństwa pieszemu na	8	6	2	2	6	4

przejściu dla pieszych							
Nieustąpienie pierwszeństwa pieszemu w innych okolicznościach	1	3	0	1	1	2	
Niezachowanie bezp. odl. między pojazdami	2	2	0	0	2	2	
Zmęczenie, zaśnięcie	1	2	1	1	0	2	
Inne	2	5	0	1	2	4	

Główne przyczyny wypadków z winy pieszych to:

- nieostrożne wejście na jezdnię przed jadącym pojazdem 3 (2019 rok 4)

Z WINY PIESZEGO	WYPADKI		ZABICI		RANNI	
	2020	2019	2020	2019	2020	2019
Ogółem	5	5	0	3	5	2
Leżenie, siedzenie, klęczenie, stanie na jezdni	1	0	0	0	1	0
Nieostrożne wejście na jezdnię: przed jadącym pojazdem	3	4	0	3	3	1
Nieostrożne wejście na jezdnię: z za pojazdu, przeszkody	0	1	0	0	0	1
Wejście na jezdnię przy czerwonym świetle	1	0	0	0	1	0

Główne przyczyny wypadków z innych przyczyn:

Z INNYCH PRZYCZYN	WYPADKI		ZABICI		RANNI	
	2020	2019	2020	2019	2020	2019
OGÓLEM	1	1	0	0	1	1
Obiekty, zwierzęta na drodze	1	1	0	0	1	1

Kierujący – pojazd sprawcy wypadku.

W strukturze według rodzaju pojazdu zdecydowaną większość stanowią kierujący samochodami osobowymi. Byli oni sprawcami 41 wypadków.

W analogicznym okresie roku ubiegłego kierujący samochodami osobowymi byli sprawcami 48 wypadków.

POJAZD SPRAWCY	2019	2020
Autobus inny	0	0
Autobus komunikacji publicznej	0	0
Ciągnik rolniczy	0	1
Inny pojazd	1	1
Motocykl	6	5
Motorower	2	2
Nieustalony	1	1
Pojazd uprzywilejowany	0	0
Pojazd wolnobieżny	0	0
Rower	5	9
Samochód ciężarowy do 3,5T	6	0
Samochód ciężarowy powyżej 3,5T	1	1
Samochód osobowy	48	41

Wybrane kategorie uczestników ruchu drogowego

Wiek sprawcy

Na drogach powiatu zamojskiego w okresie 12 m-cy 2020 roku dziecko w wieku do lat 14 nie było sprawcą wypadku drogowego.

WIEK SPRAWCY	2019	2020
07 - 14	1	0
15 - 17	2	2
18 - 24	12	11
25 - 39	22	21
40 - 59	22	16
60 plus	15	14
b/d	2	3

Zagrożenie wypadkami z podziałem na kategorie dróg

Zagrożenie wypadkami na drogach w okresie 12 m-cy 2019 i 2020 roku przedstawia tabela:

DROGI NR	WYPADKI		ZABICI		RANNI	
	2019	2020	2019	2020	2019	2020
K 74	15	8	1	1	16	7
K 17	14	5	7	1	11	4
Drogi wojewódzkie	9	7	1	1	9	6
Drogi powiatowe	32	39	5	4	30	37
Drogi gminne	4	6	1	1	4	5
Strefa ruchu	2	2	0	0	2	2
Ogółem	76	67	15	8	72	61

Struktura czasowa – zagrożenie wypadkami na przestrzeni tygodnia:

Dzień tygodnia	WYPADKI		ZABICI		RANNI	
	2019	2020	2019	2020	2019	2020
Ogółem	76	67	15	8	72	61
Poniedziałek	11	9	1	0	11	10
Wtorek	12	4	2	0	10	4
Środa	14	15	2	3	15	13
Czwartek	13	10	2	0	13	10
Piątek	11	9	5	1	9	8
Sobota	8	9	2	2	7	7
Niedziela	7	11	1	2	7	9

Analiza powyższych danych wskazuje, iż w okresie 12m-cy 2020 roku, najwięcej wypadków odnotowano w:

- Środę
- Czwartek
- Niedzielę

Rozkład czasowy - godziny zdarzenia:

		Liczba Wypadków		Liczba Zabitych		Liczba Rannych	
		2019	2020	2019	2020	2019	2020
		76	67	15	8	72	61
Ogółem	00 - 00.59	1	0	1	0	0	0
	01 - 01.59	0	0	0	0	0	0
	02 - 02.59	1	0	0	0	1	0
	03 - 03.59	1	2	1	1	0	1
	04 - 04.59	0	0	0	0	0	0
	05 - 05.59	1	3	0	0	1	3
	06 - 06.59	2	1	0	0	3	1
	07 - 07.59	3	1	0	0	4	1
	08 - 08.59	4	5	0	1	4	4
	09 - 09.59	4	0	1	0	3	0
	10 - 10.59	1	3	0	0	1	3
	11 - 11.59	2	3	0	0	2	3
	12 - 12.59	4	7	0	2	4	6
	13 - 13.59	4	1	0	0	5	1
	14 - 14.59	2	7	0	0	2	7
	15 - 15.59	6	4	1	1	8	3
	16 - 16.59	14	7	3	1	12	6
	17 - 17.59	9	8	3	1	8	8
	18 - 18.59	7	5	1	0	7	5
	19 - 19.59	4	3	1	0	3	3
	20 - 20.59	2	3	0	0	2	3
	21 - 21.59	2	2	0	1	2	1
	22 - 22.59	1	1	1	0	0	1
23 - 23.59	1	1	2	0	0	1	

Z analizy danych wynika, że w okresie 12 m-cy 2020 roku **najwięcej wypadków odnotowano w godz. od 06:00 – 14:00 oraz 14:00 – 22:00.**

Struktura wypadków miesięcami:

		Liczba Wypadków		Liczba Zabitych		Liczba Rannych	
		2019	2020	2019	2020	2019	2020
	Ogółem	76	67	15	8	72	61
	Styczeń	6	6	0	0	7	6
	Luty	4	6	2	2	4	4
	Marzec	4	2	0	0	4	2
	Kwiecień	5	1	0	0	6	1
	Maj	4	4	2	1	3	3
	Czerwiec	3	6	0	0	3	6
	Lipiec	8	10	2	1	8	9
	Sierpień	9	11	2	0	9	11
	Wrzesień	7	9	2	2	5	7
	Październik	8	7	2	2	6	6
	Listopad	9	2	1	0	8	3
	Grudzień	9	3	2	0	9	3

Miejsca zagrożone w Zamościu ulicami – wypadki drogowe:

2020 rok	Ogółem		
	Liczba Wypadków	Liczba Zabitych	Liczba Rannych
I MAJA	1	0	1
AL. JANA PAWŁA II	1	0	1
BOHATERÓW MONTE CASSINO	1	0	1
DZIECI ZAMOJSZCZYNY	4	0	4
HRUBIESZOWSKA	1	0	1
LEGIONÓW	1	0	1
LUBELSKA	1	0	1
LWOWSKA	2	0	2
PÍLSUDSKIEGO	2	0	2
SIENKIEWICZA	1	0	1
ŚWIĘTEGO PIĄTKA	1	0	1
WARYŃSKIEGO	1	0	1
WYSZYŃSKIEGO	3	1	2
ZAMOYSKIEGO	2	0	2
Suma	26	1	25

Kolizje drogowe.

Na obszarze powiatu zamojskiego w ocenianym okresie zgłoszono policji 1239 kolizji drogowych w ubiegłym roku 1519, czyli o 280 mniej.

ILOŚĆ KOLIZJI WG. GMIN	2019	2020
Ogółem	1519	1239
ADAMÓW - OBSZAR WIEJSKI	30	23
GRABOWIEC – OBSZAR WIEJSKI	14	12
IZBICA – OBSZAR WIEJSKI	2	0
KOMARÓW-OSADA - OBSZAR WIEJSKI	11	17
KRASNOBRÓD – obszar miejski	18	19
KRASNOBRÓD – obszar wiejski	29	18
KRASNYSTAW – OBSZAR MIEJSKI	1	0
KRYNICE – OBSZAR WIEJSKI	1	0
ŁABUNIE - OBSZAR WIEJSKI	47	42
MIĄCZYN - OBSZAR WIEJSKI	30	32
NIELISZ - OBSZAR WIEJSKI	35	21
RADECZNICA - OBSZAR WIEJSKI	26	14
SITNO - OBSZAR WIEJSKI	42	37
SKIERBIESZÓW - OBSZAR WIEJSKI	23	19
STARY ZAMOŚĆ - OBSZAR WIEJSKI	31	28
SUŁÓW - OBSZAR WIEJSKI	22	22
SZCZEBRZESZYN – obszar miejski	29	26
SZCZEBRZESZYN – obszar wiejski	32	33
WERBKOWICE – OBSZAR WIEJSKI	1	0
ZAMOŚĆ - OBSZAR MIEJSKI	831	648
ZAMOŚĆ - OBSZAR WIEJSKI	217	188
ZWIERZYNIEC – obszar miejski	23	23
ZWIERZYNIEC – obszar wiejski	24	17

Główne kategorie przyczyn kolizji przedstawia tabela:

	2019	2020
OGÓŁEM	1519	1239
współwina uczestników ruchu	23	15
z innych przyczyn	238	200
z winy kierującego	1249	1020
z winy pieszego	9	4

Najistotniejsze przyczyny z winy kierującego przedstawiono w tabeli :

Główne przyczyny kolizji:

- **Niedostosowanie prędkości do warunków ruchu** 147 (2019 rok 147)
- **Nieudzielanie pierwszeństwa przejazdu** 312 (2019 rok 402)
- **Niezachowanie bezp. odleg. między pojazdami** 213 (2019 rok 231)

Z WINY KIERUJĄCEGO	KOLIZJE	
	2020	2019
Ogółem	1020	1249
Gwałtowne hamowanie	1	1
Niedostosowanie prędkości do warunków ruchu	147	147
Nieprawidłowe: cofanie	99	130
Nieprawidłowe: omijanie	37	45
Nieprawidłowe: przejeżdżanie przejścia dla rowerów	3	5
Nieprawidłowe: skręcanie	77	76
Nieprawidłowe: wymijanie	24	27
Nieprawidłowe zatrzymanie, postój	3	4
Nieprawidłowe: wyprzedzanie	27	41
Nieprawidłowe: Zawracanie	4	7
Nieprawidłowe: zmienianie pasa ruchu	25	36
Nieprzestrzeganie innych sygnałów		1
Nieudzielenie pierwszeństwa przejazdu	312	402
Nieudzielenie pierwszeństwa pieszemu na przejściu dla pieszych	5	13
Nieustąpienie pierwszeństwa pieszemu w innych okolicznościach	2	5
Niezachowanie bezp. odl. między pojazdami	213	231
Niestosowanie się do sygnalizacji świetlnej	4	13
Zmęczenie, zaśnięcie	6	10
Inne	30	53
Omijanie pojazdu przed przejściem dla pieszych	1	2

Najistotniejsze przyczyny z winy pieszego przedstawiono w tabeli :

Z WINY PIESZEGO	KOLIZJE	
	2020	2019
Ogółem	4	9
Leżenie, siedzenie, klęczenie, stanie na jezdni	0	3
Nieostrożne wejście na jezdnię: przed jadącym pojazdem	2	4
Nieostrożne wejście na jezdnię: zza pojazdu, przeszkody	2	2

Przyczyny kolizji z innych przyczyn przedstawiono w tabeli :

Z INNYCH PRZYCZYN	KOLIZJE	
	2020	2019
OGÓLEM	200	238
Inne	5	8
Utrata przytomności	2	1
Stan jezdni	20	25
Zabezpieczenie robót na drodze	1	4
Obiekty, zwierzęta na drodze	170	196
Niesprawność techniczna pojazdu	1	3
Oślepienie przez inny pojazd lub słońce		1
Z winy pasażera	1	0

Kierujący – pojazd sprawcy kolizji.

W strukturze według rodzaju pojazdu zdecydowaną większość stanowią kierujący samochodami osobowymi. Byli oni sprawcami 829 kolizji.

W analogicznym okresie roku ubiegłego kierujący samochodami osobowymi byli sprawcami 1011 kolizji.

POJAZD SPRAWCY	2019	2020
Autobus inny	8	2
Autobus komunikacji publicznej	10	4
Ciągnik rolniczy	7	8
Inny pojazd	4	4
Motocykl	9	4
Motorower	5	6
Nieustalony	78	60
Rower	21	25
Samochód ciężarowy do 3,5T	61	38
Samochód ciężarowy powyżej 3,5T	35	40
Samochód osobowy	1011	829

Wybrane kategorie uczestników ruchu

Wiek sprawcy kolizji.

WIEK SPRAWCY	2019	2020
- 6	0	1
07 - 14	0	5
15 - 17	8	4
18 - 24	201	198
25 - 39	366	277
40 - 59	337	280
60 plus	257	194
b/d	350	280

Zagrożenie kolizjami na drogach w okresie 12 m-cy 2019 i 2020 przedstawia tabela:

	Liczba Kolizji	
	2020	2019
Droga krajowa ogółem:	399	466
nr 17	204	237
nr 74	195	229
Droga powiatowa	472	625
Droga wojewódzka	147	149
Droga gminna	82	94
NULL	139	185

Struktura czasowa – zagrożenie kolizjami na przestrzeni tygodnia.

Z analizy danych wynika, że najczęściej kolizji odnotowano w piątek (261) i środę (204).

		Liczba Kolizji	
		2020	2019
	Ogółem	1239	1519
	Poniedziałek	159	261
	Wtorek	182	234
	Środa	204	213
	Czwartek	172	231
	Piątek	261	247
	Sobota	150	187
	Niedziela	111	146

Rozkład czasowy - godziny zdarzenia.

Ogółem		Kolizje	
		2019	2020
	ogółem	1519	1239
	00 - 00.59	15	6
	01 - 01.59	7	5
	02 - 02.59	11	6
	03 - 03.59	9	7
	04 - 04.59	6	12
	05 - 05.59	12	13
	06 - 06.59	30	36
	07 - 07.59	61	55
	08 - 08.59	74	69
	09 - 09.59	76	73
	10 - 10.59	97	85
	11 - 11.59	112	77
	12 - 12.59	109	85
	13 - 13.59	122	89
	14 - 14.59	123	96
	15 - 15.59	143	109

16 - 16.59	125	86
17 - 17.59	98	84
18 - 18.59	89	61
19 - 19.59	57	60
20 - 20.59	56	41
21 - 21.59	47	43
22 - 22.59	26	23
23 - 23.59	14	18

Struktura kolizji miesięcami:

		Liczba kolizji	
		2019	2020
	Ogółem	1519	1239
	Styczeń	116	95
	Luty	95	112
	Marzec	118	69
	Kwiecień	112	50
	Maj	138	114
	Czerwiec	125	100
	Lipiec	121	137
	Sierpień	130	125
	Wrzesień	133	136
	Październik	163	114
	Listopad	131	78
	Grudzień	137	109

Miejsca zagrożone w Zamościu ulicami – kolizje drogowe

Ogółem na terenie miasta Zamościa w 2020 roku odnotowano 646 kolizji drogowych w analogicznym okresie roku ubiegłego 831 tj. o 185 mniej.

Do najbardziej zagrożonych kolizjami na terenie miasta Zamościa należy zaliczyć ulice: **Aleje Jana Pawła II, Dzieci Zamojszczyzny, Legionów, Wyszyńskiego**. Z tego też względu ulice te pozostają pod stałym nadzorem policjantów Ruchu Drogowego i w rejonach tych ulic będą nadal sukcesywnie kierowane patrole ruchu drogowego.

	Ogółem
	Liczba Kolidzji
I MAJA	10
11 LISTOPADA	1
AL. JANA PAWŁA II	46
ALTANOWA	2
BEMA	2
BŁONIE	1
BOHATERÓW MONTE CASSINO	2
BOŁTUCIA	1
CIEPŁA	2
DZIECI ZAMOJSZCZYŹNY	47
GMINNA	8
GRANICZNA	6
GRECKA	2
GRODZKA	1
HRUBIESZOWSKA	30
JASNA	1
KALINOWA	1
KAMIENNA	2
KIEPURY	1
KILIŃSKIEGO	23
KMICICA	1
KOLEGIACKA	3
KOSZARY	1
KRASNOBRODZKA	4
KRESOWA	2
KRÓLOWEJ JADWIGI	6
KRZYWA	1
LAWENDOWA	1
LEGIONÓW	59
LIPSKA	15
LUBELSKA	23

LWOWSKA	32
ŁANOWA	1
ŁUKASIŃSKIEGO	4
MAJDAN	1
MĘCZENNIKÓW ROTUNDY	1
MŁODZIEŻOWA	3
MŁYŃSKA	7
MORANDA	1
NADRZECZNA	1
NAMYSŁOWSKIEGO	3
NOWY RYNEK	3
OBOŻNA	3
OBRONCÓW POKOJU	1
ODRODZENIA	4
OGRODOWA	2
OKRZEI	1
ORLA	1
ORŁĄT LWOWSKICH	4
ORZESZKOWEJ	1
PARTYZANTÓW	30
PAWŁÓWKA	2
PEOWIAKÓW	19
PIŁSUDSKIEGO	21
PLAC WOLNOŚCI	2
PODGROBLE	2
POLNA	3
PONIATOWSKIEGO	1
POPRZECZNA	2
POWIATOWA	8
PROMIENNA	2
PROSTA	3
PRZEMYSŁOWA	18
PSZENICZNA	1
RADOSNA	1

REJA	1
RYNEK SOLNY	.1
SADOWA	32
SIENKIEWICZA	4
SIKORSKIEGO	2
SOWIŃSKIEGO	2
SPADEK	3
STAROWIEJSKA	1
STASZICA	1
STYCZNIOWA	1
SZARYCH SZEREGÓW	1
SZCZEBRZESKA	20
SZWEDZKA	3
ŚLĄSKA	4
ŚWIERKOWA	1
ŚWIĘTEGO PIĄTKA	6
WARYŃSKIEGO	3
WIEJSKA	1
WIŚNIOWA	1
WŁOŚCIAŃSKA	2
WOJSKA POLSKIEGO	2
WYSZYŃSKIEGO	47
ZACISZE	1
ZAMENHOFA	1
ZAMOYSKIEGO	10
ŻDANOWSKA	3
Suma	648

Sprawcy zdarzeń pod wpływem alkoholu.

Według danych w okresie styczeń - grudzień 2020 roku na drogach powiatu odnotowano 9 wypadków i 43 kolizje spowodowane przez nietrzeźwych uczestników ruchu drogowego.

wina	2019				2020			
	Liczba wypadków	Zabici	Ranni	Liczba kolizji	Liczba wypadków	Zabici	Ranni	Liczba kolizji
współwina	0	0	0	0	0	0	0	0
z winy kierującego	12	3	12	43	7	1	6	42
z winy pieszego	1	0	1	3	2	0	2	1
ogółem	13	3	13	46	9	1	8	43

Ujawnianie kierujących pojazdami pod wpływem alkoholu

W okresie 12 m-cy 2020 roku na terenie powiatu zamojskiego ujawniono 420 kierujących pojazdami w stanie nietrzeźwości tj. art. 178a§1kk, art. 87§1a kw (w 2019 - 445).

JEDNOSTKI (art. 178a§1kk, 87§1a kw)	2020		2019	
	178A§1 KK	87§1A KW	178A§1 KK	87§1A KW
WRD	77	16	122	23
Inne ogniwa	266	61	237	63
RAZEM	343	77	359	86

Ujawniono kierujących w stanie po użyciu alkoholu styczeń - grudzień:		
	2020	2019
art. 87 § 1 kw - ogółem	32	44
w tym policjanci ruchu drogowego	13	23
art. 87§ 2 kw - ogółem	19	10
w tym policjanci ruchu drogowego	3	4

W trakcie pełnionych służb przez funkcjonariuszy WRD KMP w Zamościu w 2020 roku, poddano 50411 kierujących badaniu na zawartość alkoholu (2019 – 90994) oraz na zawartość środka działającego podobnie do alkoholu przebadano 58 osób (2019 - 141).

Działania dyscyplinujące wobec sprawców przestępstw i wykroczeń w ruchu drogowym

Policjanci Wydziału Ruchu Drogowego, ujawnili w ubiegłym roku 25198 (w analogicznym okresie roku 2019 - 25441) sprawców wykroczeń w stosunku, do których zastosowano:

- 6268 pouczeń (2019 - 7563)	w tym na pieszych	395
- 18355 mandaty karne (2019 - 17245)	w tym na pieszych	864
- 575 wnioski o ukaranie (2019 - 633)	w tym na pieszych	11

W porównaniu do roku ubiegłego liczba ujawnionych wykroczeń zmniejszyła się o 243.

Dynamika zmian zastosowanych środków karnych:

- wzrost liczby nałożonych mandatów karnych o 1110,
- spadek liczby skierowanych wniosków o ukaranie o 58,
- spadek liczby pouczeń o 1295.

Ukarano kierujących m.in. za:

- przekroczenie dozwolonej prędkości jazdy	14835	2019-14835
- nieustąpienie pierwszeństwa przejazdu	589	2019-1030
- nieprawidłowa zmiana pasa ruchu	885	2019-886
- niestosowanie się do sygnałów świetlnych	259	2019-229
- korzystanie podczas jazdy z telefonu komórkowego	182	2019-429
- naruszenia przepisów o zachowaniu się wobec pieszych	788	2019-915

Ukarano pieszych m.in. za:

- niestosowanie się do sygnalizacji świetlnej	39	2019-73
- przechodzenie jezdni w miejscu niedozwolonym	1073	2019-916
- chodzenie po niewłaściwej stronie jezdni	35	2019-37
- brak elementów odblaskowych	23	2019-32

Zatrzymano **1064** (2019-1346) dowody rejestracyjne, a także **489** (2019-520) uprawnień do kierowania.

Policjanci WRD w okresie 12 m-cy 2020 roku zatrzymali :

410 (2019 - 380) praw jazdy za przekroczenie dozwolonej prędkości jazdy powyżej 50 km/h w terenie zabudowanym.

Ogółem w 2020 roku na drogach powiatu zamojskiego policjanci WRD KMP w Zamościu zorganizowali i przeprowadzili 51 wzmoczonych działań prewencyjno-kontrolnych w tym: „Alkohol i Narkotyki”, „Niechronieni uczestnicy ruchu drogowego”, „Bezpieczne ferie”, „Prędkość”, „Truck & Bus” oraz „Smog”. Przeprowadzono 10 akcji wojewódzkich pod kryptonimem „Prędkość”, „Bezpieczny pieszy”, „Ustąp pierwszeństwa”, „Trzeźwość”, „NURD”.

W celu poprawy bezpieczeństwa Wydział Ruchu Drogowego KMP w Zamościu w okresie 2020 roku przeprowadził 18 własnych wzmoczonych działań prewencyjno-kontrolnych mających na celu poprawę bezpieczeństwa niechronionych uczestników ruchu drogowego w tym „Prędkość”, „Telefony”, „Motoćykle”, „Bezpieczny pieszy”, „Alkohol”, „NURD”.

W zakresie pracy profilaktyczno-edukacyjnej wśród dzieci, młodzieży i dorosłych przeprowadzono zgodnie z zapisami w systemie E-komenda 104 spotkania, w których uczestniczyło 1031 dorosłych oraz 676 dzieci i młodzieży.

7. Krajowa Mapa Zagrożeń Bezpieczeństwa:

Poczucie bezpieczeństwa należy do podstawowych potrzeb każdego człowieka i ma decydujący wpływ na funkcjonowanie każdej społeczności. W związku z tym została stworzona Krajowa Mapa Zagrożeń Bezpieczeństwa celem zapewnienia mieszkańcom łatwiejszego kontaktu z Policją. Dzięki aplikacji mogą oni łatwo i anonimowo zgłaszać sytuacje w swoim otoczeniu, które według nich bezpośrednio wpływają na poczucie bezpieczeństwa.

O tym, że narzędzie to jest wykorzystywane oraz popularne wśród mieszkańców powiatu zamojskiego świadczy ilość naniesionych zgłoszeń w 2020 roku – **2048** (w 2019 roku – 1981) w tym:

- nieprawidłowe parkowanie – **114**
- niestrzeżony przejazd kolejowy – **2**
- niewłaściwa infrastruktura drogowa – **63**
- przekraczanie dozwolonej prędkości – **1168**
- zła organizacja ruchu drogowego – **19**
- zdarzenie drogowe z udziałem zwierząt leśnych – **1**
- nielegalne rajdy samochodowe – **81**
- poruszanie się po terenach leśnych quadami - **3**
- niszczenie zieleni – **6**
- spożywanie alkoholu w miejscu niedozwolonym – **327**
- używanie środków odurzających – **16**
- żebractwo – **10**
- akty wandalizmu – **51**
- grupowanie się małoletnich zagrożonych demoralizacją – **76**
- dzikie wysypiska śmieci – **18**
- osoba bezdomna wymagająca pomocy - **5**
- znęcanie się nad zwierzętami – **8**
- wałęsające się bezpańskie psy - **52**
- wypalanie traw – **8**
- kłusownictwo – **0**
- nielegalna wycinka drzew - **3**
- miejsca niebezpieczne na wodach – **3**
- miejsca niebezpiecznej działalności rozrywkowej - **14**

Należy pamiętać, że każde naniesione na mapę zagrożenie wywołuje odpowiednią reakcję Policji. Funkcjonariusze sprawdzają i monitorują miejsca, które zostały naniesione na KMZB.

Przypominamy, że zgłoszenia w ramach Krajowej Mapy Zagrożeń Bezpieczeństwa nie zastępują potrzeby wezwania pilnej interwencji Policji. W tego typu przypadkach należy korzystać z numeru alarmowego 112.

8. SARS – COV 2

W związku z zaistniałą sytuacją epidemiczną COVID – 19 funkcjonariusze Komendy Miejskiej Policji w Zamościu, w zakresie nieprzestrzegania noszenia maseczek w miejscach publicznych oraz stosowania się do innych obostrzeń, na podstawie danych zawartych w Systemie Wspomagania Dowodzenia Policji przeprowadzili **1 632** interwencje, w tym:

- przemieszczanie się osób – **90**
- gromadzenie się osób – **84**
- nieprzestrzeganie obowiązku zasłaniania twarzy – **1 424**
- inne związane z koronawirusem - **34**

Kwalifikacja	Sposób zakończenie		
	Pouczono	Ukarano mandatem karnym	Sporządzono wnioski do Sądu
Przemieszczanie się osób	6	53	35
Gromadzenie się osób	5	42	23
Nieprzestrzeganie obowiązku zasłaniania twarzy	285	991	114
ŁĄCZNIE	296	1086	172
OGÓLEM ŁĄCZNIE	1 554		

Liczba sprawdzeń środków transportu, placówek handlowych oraz innych miejsc przy współudziale PIS		
	Kontrola zrealizowana przez Policję	w tym z PIS
Środki transportu	712	8
Placówki handlowe	11 501	3 144
Miejsca organizacji wesel	431	20
Dyskoteki	153	1
Inne miejsca	2 351	100
ŁĄCZNIE	15 148	3 273

KWARANTANNA 2020 ROKU		
Ogólna liczba policjantów objętych kwarantanną	Liczba policjantów po kwarantannie	Liczba policjantów objętych kwarantanną stan na dzień 31.12.2020 roku
92	92	0
IZOLACJA 2020 ROKU		
Ogólna liczba policjantów objętych izolacją	Liczba policjantów po izolacji	Liczba policjantów objętych izolacją stan na dzień 31.12.2020 roku
37	37	0

W analizowanym okresie podczas epidemii policjanci Komendy Miejskiej Policji w Zamościu ujawnili ogółem **1 554** wykroczenia związane z nieprzestrzeganiem przepisów obowiązujących w sytuacji zagrożenia epidemicznego.

Podczas realizacji zapobiegania i przeciwdziałania naruszeń nakazów, zakazów lub ograniczeń związanych z COVID – 19 KMP w Zamościu przekazała **74** informacje do Państwowego Powiatowego Inspektora Sanitarnego w Zamościu.

Od początku stanu epidemii funkcjonariusze KMP w Zamościu każdego dnia dokonują kontroli osób objętych kwarantanną oraz osób objętych izolacją domową, które zostały nałożone na mieszkańców powiatu zamojskiego przez Państwowego Powiatowego Inspektora Sanitarnego w Zamościu oraz Straż Graniczną. W tym okresie kwarantanną oraz izolacją objętych zostało **30 012** mieszkańców powiatu zamojskiego.

REALIZACJA ZADAŃ W 2020 ROKU WYNIKAJĄCYCH Z KIERUNKÓW PRACY KMP W ZAMOŚCIU


Zwalczanie przestępczości na terenie działania KMP Zamość w 2020 roku charakteryzowało się:

- spadkiem ilości stwierdzonych przestępstw ogółem o 161,
- wzrostem wskaźnika wykrywalności przestępstw ogółem o 0,7 %,
- wzrostem wskaźnika wykrywalności przestępstw kryminalnych ogółem o 2,0 %,
- spadkiem ilości ustalonych podejrzanych o 121,
- wzrostem ilości stwierdzonych przestępstw z kategorii: kradzież z włamaniem (o 24), zgwałcenie (o 6).
- spadkiem ilości stwierdzonych przestępstw z kategorii: rozbój (o 2), bójka i pobicie (o 5), kradzieży cudzej rzeczy (o 33), uszkodzenie rzeczy (o 10).

W 2020 roku policjanci ujawnili na terenie powiatu zamojskiego o 1 055 wykroczeń więcej niż w ubiegłym roku. Zwiększyła się również liczba skierowanych wniosków o ukaranie do Sądu - o 115. Wzrost nastąpił w liczbie nałożonych mandatów karnych – o 2 725. W strukturze wykroczeń dominowały wykroczenia w ruchu drogowym, których ujawniono 29 218.

Zaznaczyć należy również, iż 2020 rok charakteryzował się spadkiem liczby zaistniałych kolizji (o 280). Nastąpił spadek liczby wypadków (o 9), liczba osób rannych (o 7) oraz liczba osób, które poniosły śmierć (o 7) na skutek doznanych obrażeń podczas wypadków drogowych.

Funkcjonariusze Wydziału Ruchu Drogowego w 2020 roku zatrzymali mniej osób, które kierowały pojazdami w stanie nietrzeźwości (o 45 w porównaniu do roku 2019).

Komenda
mi. m.  a
kiego Policji
ciu
ej Mioduna