


URZĄD MIASTA ZAMOŚĆ

Akceptuję:

Z upoważnienia Prezydenta Miasta

Anna Maria Antos
Zastępca Prezydenta Miasta

**Materiały na sesję
Rady Miasta Zamość**

STAN BEZPIECZEŃSTWA I PORZĄDKU PUBLICZNEGO W 2020 ROKU

ZAMOŚĆ LUTY 2021 R.


ZAWARTOŚĆ OPRACOWANIA

Informacja o stanie porządku i bezpieczeństwa publicznego na terenie miasta Zamość w 2020r. Sprawozdanie z działalności Komendy Miejskiej Policji w Zamościu za rok 2020.

(materiały przygotowane przez KMP Zamość)

Informacja o realizacji zadań i efektach działań Straży Miejskiej Miasta Zamość w 2020 roku.

(materiał przygotowany przez Straż Miejską Miasta Zamość)



Zamość, dnia 29.01.2021 r.

o stanie bezpieczeństwa i porządku publicznego na terenie miasta Zamość w 2020 roku

1. PRZESTĘPCZOŚĆ OGÓLEM

Przestępstwa ogółem zaistniałe w 2020 roku na terenie miasta Zamość:

- stwierdzono **1 090** przestępstw ogółem (w 2019 r. – 1 165), tj. o 75 mniej,
- wykryto **939** przestępstw osiągając wykrywalność **85,99 %** tj. o 0,82 % wyższa, natomiast w 2019 roku wykryto 999 przestępstw osiągając wykrywalność 85,17 %,
- ustalono **579** podejrzanych (w 2019 r. – 626), tj. o 47 mniej,
- stwierdzono przestępstw kryminalnych – **653** (w 2019 r. – 642) tj. o 11 więcej.

Przestępstwa wykryte w wybranych kategoriach na terenie miasta Zamość:

- kradzież z włamaniem - **67** (w roku ubiegłym – 33) tj. o 34 więcej,
- kradzież cudzej rzeczy - **68** (w roku ubiegłym – 63) tj. o 5 więcej,
- kradzież samochodu - **0** (w roku ubiegłym – 1) tj. o 1 mniej,
- rozbój - **11** (w roku ubiegłym – 15) tj. o 4 mniej,
- bójka lub pobicie - **10** (w roku ubiegłym – 14) tj. o 4 mniej,
- uszkodzenie mienia - **21** (w roku ubiegłym – 32) tj. o 11 mniej,
- zabójstwo - **1** (w roku ubiegłym – 1) tj. bez zmian,
- zgwałcenie - **7** (w roku ubiegłym – 4) tj. o 3 więcej.

Wskaźnik wykrywalności w wybranych kategoriach na terenie miasta Zamość:

- kradzież z włamaniem - **88,16%** (w roku ubiegłym – 80,49%) tj. o 7,67% wyższy,
- kradzież cudzej rzeczy - **76,40** (w roku ubiegłym – 63,64%) tj. o 12,76% wyższy,
- rozbój - **91,67%** (w roku ubiegłym – 93,75%) tj. o 2,08% niższy,
- bójka lub pobicie - **100%** (w roku ubiegłym – 100%) tj. tyle samo,
- zabójstwo - **100%** (w roku ubiegłym – 100%) tj. tyle samo,
- zgwałcenie - **100%** (w roku ubiegłym – 100%) tj. tyle samo.

W wyniku zaistniałych przestępstw w 2020 roku na terenie działania KMP Zamość (cały powiat) powstały straty ogółem w kwocie **5 365 159 zł** (w 2019 r. – 5 718 233 zł), tj. spadek o 353 074 zł, natomiast w toku czynności prowadzonych przez Policję odzyskano mienie o wartości 2 025 723 zł (w 2019 r. – 239 083 zł), tj. wzrost o 1 786 640 zł.

Przestępczość gospodarcza na terenie miasta Zamość:

- stwierdzono **285** przestępstw (w 2019 r. - 366), tj. o 81 mniej,
- wykryto **230** przestępstw (w 2019 r. - 311), tj. o 81 mniej,
- wykrywalność wyniosła **80,70 %** (w 2019 r. - 84,97 %), tj. o 4,27 % niższa,
- ustalono **86** podejrzanych (w 2019 r. - 119), tj. o 33 mniej.

Przestępczość narkotykowa na terenie miasta Zamość:

- stwierdzono **77** przestępstw (w 2019 r. - **81**), tj. o 4 mniej,
- wykryto **76** przestępstw (w 2019 r. - 80), tj. o 4 mniej,
- ustalono **60** podejrzanych (w 2019 r. - 52), tj. o 8 więcej, w tym **10** nieletnich (w 2019 r. - 6), tj. o 4 więcej,

Przestępczość nieletnich na terenie miasta Zamość.

	Czyny nieletnich 2020	Czyny nieletnich 2019
ogółem przestępstw	30	26
kryminalnych	30	26
gospodarczych	0	0
Wybrane kategorie przestępstw:		
Kradzież cudzej rzeczy	2	0
Kradzież z włamaniem	0	0
Rozbój i wymuszenie rozbójnicze	0	0
Uszczerbek na zdrowiu	3	4
Bójka lub pobicie	0	7
Uszkodzenie rzeczy	0	3
Narkotyki	10	6
Inne	15	6

2. WYKROCZENIA

Poniższe dane przygotowano dla obszaru miasta i gminy Zamość.

(dane z wyłączeniem wykroczeń ujawnionych przez policjantów ruchu drogowego, które są przedstawione w pkt 5)

W analizowanym okresie policjanci ujawnili ogółem **8 517** wykroczeń (2019 r. – 7 913) tj. o 604 więcej, za które zastosowano następujące środki oddziaływania:

- mandaty karne **3 851** (2019 r. – 2 952), tj. o 899 więcej, z tego:
 - porządkowi i spokojowi publicznemu – 561 (w 2019 r. - 308)
 - bezpieczeństwa osób i mienia – 22 (w 2019 r. - 11)
 - bezpieczeństwa i porządkowi w komunikacji – 468 (w 2019 r. - 628)
 - obyczajności publicznej – 220 (w 2019 r. - 181)
 - mieniu – 135 (w 2019 r. – 238)
 - urządzeniom użytku publicznego – 251 (w 2019 r. – 268)
 - przepisom o wychowaniu w trzeźwości – 1190 (w 2019 r. - 1037)
 - innym przepisom – 1004 (w 2019 r. – 281)
- skierowano wnioski o ukaranie do Sądu **1542** (w 2019 r. 1 340), tj. o 202 więcej, z tego:
 - porządkowi i spokojowi publicznemu – 314 (w 2019 r. - 145)
 - bezpieczeństwa osób i mienia – 32 (w 2019 r. – 24)
 - bezpieczeństwa i porządkowi w komunikacji – 519 (w 2019 r. – 615)
 - obyczajności publicznej – 127 (w 2019 r. – 92)
 - mieniu – 296 (w 2019 r. – 304)
 - urządzeniom użytku publicznego – 51 (w 2019 r. - 29)
 - przepisom o wychowaniu w trzeźwości – 83 (w 2019 r. – 56)
 - innym przepisom – 120 (w 2019 r. – 75)
- zastosowano pouczeń **2 325** (w 2019 r. 2 795) tj. o 470 mniej,
- inne **799** (w 2019 r. 826) tj. o 27 mniej.

W strukturze ujawnionych wykroczeń dominowały wykroczenia w ruchu drogowym, których stwierdzono **1 933** (w 2019 r. - 2 875), tj. o 942 mniej.

3. SŁUŻBA PREWENCYJNA

W okresie 2020 roku nastąpił wzrost ilości służb zewnętrznych, wykonanych przez policjantów Komendy Miejskiej Policji w Zamościu na terenie miasta Zamość. Pełnili oni łącznie **13 305** ośmiogodzinnych służb patrolowo – obchodowych (w 2019 r. – 12 187), tj. o 1 118 więcej, z tego:

- służb patrolowych **10 469** (w 2019 r. – 9 526), tj. o 943 więcej,
- służb obchodowych pełnionych przez dzielnicowych **2 392** (w 2019 r. – 2 278), tj. o 114 więcej,
- innych służb prewencyjnych **444** (w 2019 r. – 383), tj. o 61 więcej.

Policjanci Komendy Miejskiej Policji w Zamościu na terenie miasta Zamość pełnili służby z podmiotami pozapolicyjnymi takimi jak:

- Straż Miejska – **309** (w 2019 r. – 17),
- Straż Ochrony Kolei – **15** (w 2019 r. – 10),
- WOT – **58** (w 2019 r. - 0).

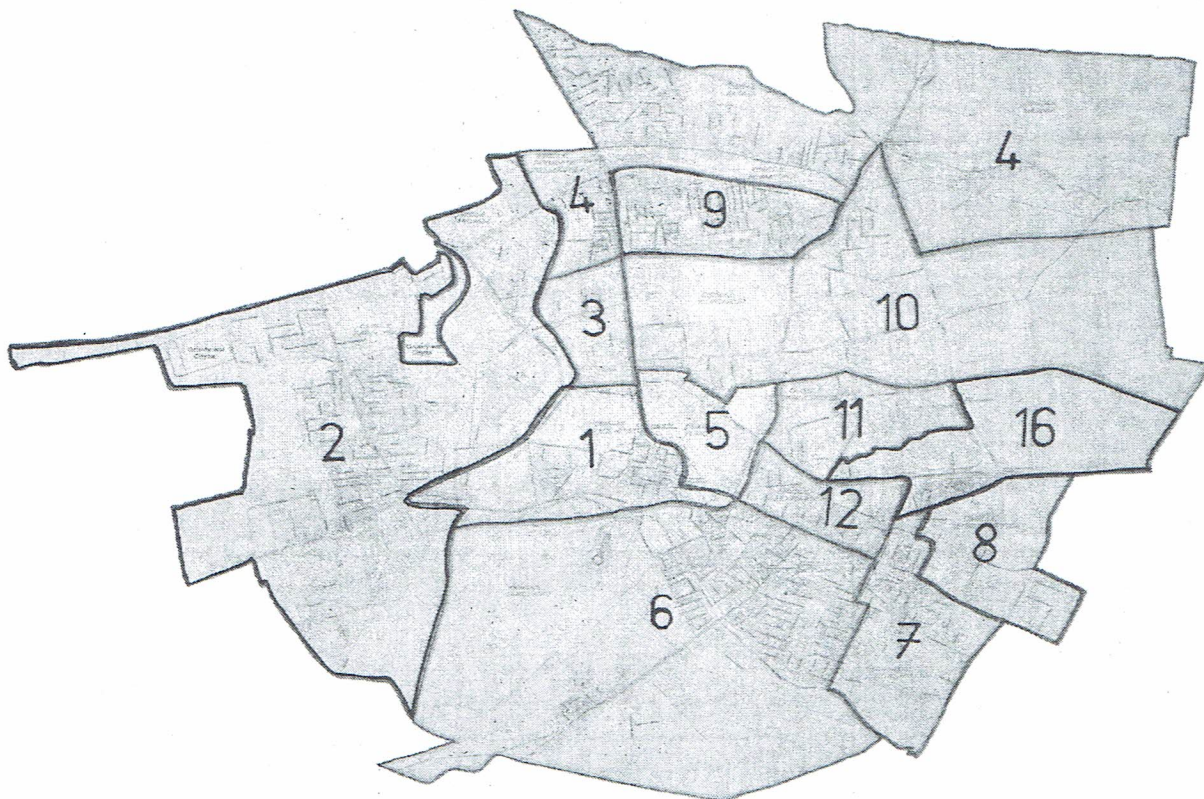
Analiza danych zawartych w Systemie Wspomagania Dowodzenia Policji wskazuje, że w przedstawianym okresie czasu policjanci KMP Zamość przeprowadzili na terenie samego miasta Zamościa **10 804** interwencji, (w 2019 r. – 9 450), tj. o 1 354 więcej, w tym:

- domowych – **1 005**, (w 2019 r. – 1 094)
- związanych ze spożywaniem alkoholu – **258**, (w 2019 r. - 241)
- zakłócanie porządku – **1 191**, (w 2019 r. – 2 328)
- w ruchu drogowym – **1 342**, (w 2019 r. – 2 581)
- innych – **6 192**, (w 2019 r. – 3 206)
- związanych z COVID-19 – **816**.

Rozłożenie interwencji w Zamościu przedstawia poniższa mapka:

Rejon I – 933,	Rejon II – 729,	Rejon III – 1108,	Rejon IV – 639,
Rejon V – 474,	Rejon VI – 1733,	Rejon VII – 995,	Rejon VIII – 907,
Rejon IX – 934,	Rejon X – 823,	Rejon XI – 883,	Rejon XII – 202,
Rejon XVI – 444.			

MAPA REJONÓW DZIELNICOWYCH



Jak widać najwięcej interwencji policjanci przeprowadzili w rejonie oznaczonym numerem VI – 1 733 obejmujący osiedla Świętego Piątka, Promyk, Zamczysko. Kolejnym obszarem o dużej liczbie interwencji był rejon nr III – 1 108, obejmujący osiedle Orzeszkowej.

Ważnym czynnikiem w kształtowaniu poczucia bezpieczeństwa w społeczeństwie zamojskiego powiatu jest niewątpliwie szybka reakcja Policji na zgłoszenie. Czas od momentu przyjęcia zgłoszenia do przybycia patrolu na miejsce wezwania, a następnie szybkie podjęcie czynności przez policjantów jest wskaźnikiem, który ma istotny wpływ na kształtowanie pozytywnego wizerunku Policji w oczach obywateli.

Każde zgłoszenie jest kwalifikowane na interwencję w kategorii „pilne” lub „zwykłe”. Interwencje jako „pilne” kwalifikujemy w przypadku gdy istnieje zagrożenie życia, zdrowia lub mienia, zachodzi możliwość zatrzymania sprawcy na gorącym uczynku lub w bezpośrednim pościgu, istnieje konieczność zapobieżenia innym realnym zagrożeniom.

Średni czas oczekiwania na interwencję „pilne” zamojskiej policji w 2020 roku w mieście Zamość wyniósł **6 minut i 16 sekund**, oczekiwany próg satysfakcji dla Lubelskiego Garnizonu Policji został określony na 9 minut i 00 sekund.

Średni czas oczekiwania na interwencję „zwykłe” zamojskiej policji w 2020 roku na terenie miasta Zamość wyniósł **9 minut i 38 sekund**.

4. PROCEDURA NIEBIESKA KARTA

Poniższe dane przygotowano dla obszaru miasta i gminy Zamość.

Policjanci sporządzili 193 (w 2019 r. – 193) „Niebieskich Kart” tj. tyle samo co w roku ubiegłym. Na terenie miasta sporządzono 137 (w 2019 r. – 140) kart. Ogółem ujawniono 201 (w 2019 r. – 198) osób dotkniętych przemocą, tj. o 3 więcej niż w roku ubiegłym. Najwięcej było pokrzywdzonych kobiet – 185 (w 2019 r. – 181) tj. o 4 więcej. Mężczyzn dotkniętych przemocą było 11 (w 2019 r. - 11) tj. tyle samo, zaś małoletnich 5 (w 2019 r. 0) , tj. o 5 więcej.

Funkcjonariusze ustalili 194 (w 2019 r. – 194) sprawców przemocy. Najwięcej było mężczyzn – 184 (w 2019 r. – 177), tj. o 7 więcej. Przemoc stosowały również kobiety - 9 (w 2019 r. – 17) tj. o 8 mniej.

Najczęściej przemoc stosowali nietrzeźwi mężczyźni w stosunku do członków rodziny, było ich 71 (w 2019 r. – 90) tj. o 19 mniej niż w ubiegłym roku. Kobiety będące pod wpływem alkoholu stosowały przemoc w 2 (w 2019 r. – 1) przypadkach.

W 128 przypadkach konieczne było umieszczenie sprawcy przemocy w Pomieszczeniu dla Osób Zatrzymanych KMP Zamość.

5. BEZPIECZEŃSTWO W RUCHU DROGOWYM

Okres 2020 roku na terenie miasta Zamościa charakteryzował się spadkiem liczby zdarzeń drogowych z 850 w 2019 roku do **674** w 2020 roku dokładne dane przedstawia poniższe zestawienie:

- liczba wypadków – **26** (w 2019 r. - 19), tj. o 7 więcej,
- osoby zabite – **1** (w 2019 r. - 1), bez zmian,
- osoby ranne – **25** (w 2019 r. - 18), tj. o 7 więcej,
- liczba kolizji – **648** (w 2019 r. - 831), tj. o 183 mniej,
- liczba mandatów karnych za wykroczenia w ruchu drogowym – **18 355** (w 2019 r. – 17 245), tj. o 1 110 więcej (dane: powiat zamojski),
- liczba pouczeń za wykroczenia w ruchu drogowym – **6 268** (w 2019 r. – 7 563), tj. o 1 295 mniej (dane: powiat zamojski),

Ogółem w 2020 roku do zdarzeń drogowych doszło:

- z winy kierującego **645** zdarzeń, w tym: **23** wypadki – 22 rannych - 1 zabity - **622** kolizje, (w 2019 r.: 817 zdarzeń, w tym: 18 wypadków – 17 rannych - 1 zabity - 799 kolizji)
- z winy pieszego **5** zdarzeń, w tym: **3** wypadki - 3 rannych - **2** kolizje, (w 2019 r.: 5 zdarzeń, w tym: 1 wypadek – 1 ranny - 4 kolizje)
- ze współwiny uczestników ruchu drogowego **5** zdarzeń, w tym: **5** kolizji, (w 2019 r.: 7 zdarzeń, w tym: 7 kolizji),
- z innych przyczyn **19** zdarzeń, w tym: **19** kolizji, (w 2019 r.: 21 zdarzeń, w tym: 21 kolizji).

W 2020 roku na terenie powiatu zamojskiego nietrzeźwi sprawcy spowodowali 52 zdarzenia drogowe (w 2019 r. - 59).

Wiek sprawców zdarzeń drogowych zaistniałych na terenie miasta Zamość

Wiek sprawców	Rodzaj oraz ilość zdarzeń drogowych		
	wypadki	kolizje	ogółem
- 06	0	1	1
7 – 14	0	2	2
15 – 17	0	2	2
18 – 24	1	113	114
25 – 39	9	162	171
40 – 59	9	168	177
powyżej 60	5	135	140
brak danych	2	65	67
SUMA	26	648	674

W przedstawianym okresie najczęściej zdarzeń drogowych spowodowali uczestnicy ruchu drogowego w przedziale wiekowym 40 – 59 lat, doszło do 177 zdarzeń drogowych, w tym: 9 wypadków i 168 kolizji, (w 2019 r. – 223 zdarzenia w tym: 5 wypadków i 218 kolizji).

Przyczyny zaistniałych zdarzeń drogowych w 2020 roku na terenie miasta Zamość z winy kierującego

Przyczyny zdarzeń	Liczba zdarzeń		
	wypadki	kolizje	ogółem
Omijanie pojazdu przed przejściem dla pieszych	0	1	1
Niedostosowanie prędkości do warunków ruchu	2	40	42
Nieprawidłowe cofanie	0	78	78
Nieprawidłowe omijanie	0	25	25
Nieprawidłowe przejeżdżanie przejazdu dla rowerzystów	3	3	6
Nieprawidłowe skręcanie	0	44	44
Nieprawidłowe wymijanie	0	7	7
Nieprawidłowe wyprzedzanie	0	5	5
Nieprawidłowe zatrzymywanie, postój	0	3	3

Nieprawidłowe zawracanie	0	2	2
Nieprawidłowe zmienianie pasa ruchu	1	24	25
Niestosowanie się do sygnalizacji świetlnej	0	3	3
Nieustąpienie pierwszeństwa pieszemu na przejściu dla pieszych	7	4	11
Nieustąpienie pierwszeństwa pieszemu w innych okolicznościach	0	1	1
Nieustąpienie pierwszeństwa przejazdu	9	232	241
Niezachowanie bezpiecznej odległości między pojazdami	1	137	138
Zmęczenie, zaśnięcie	0	1	1
Inne przyczyny	0	12	12
SUMA	23	622	645

Wybrane ulice miasta Zamość o największym zagrożeniu wypadkami

2020 rok	Ogółem		
	Liczba Wypadków	Liczba Zabitych	Liczba Rannych
I MAJA	1	0	1
AL. JANA PAWŁA II	1	0	1
BOHATERÓW MONTE CASSINO	1	0	1
DZIECI ZAMOJSZCZYNY	4	0	4
HRUBIESZOWSKA	1	0	1
LEGIONÓW	1	0	1
LUBELSKA	1	0	1
LWOWSKA	2	0	2
PIŁSUDSKIEGO	2	0	2
SIENKIEWICZA	1	0	1
ŚWIĘTEGO PIĄTKA	1	0	1
WARYŃSKIEGO	1	0	1
WYSZYŃSKIEGO	3	1	2
ZAMOYSKIEGO	2	0	2
Suma	26	1	25

Ulice miasta Zamość o największym zagrożeniu kolizjami

	Ogółem
	Liczba Kolizji
I MAJA	10
11 LISTOPADA	1
AL. JANA PAWŁA II	46
ALTANOWA	2
BEMA	2
BŁONIE	1
BOHATERÓW MONTE CASSINO	2
BOŁTUCIA	1
CIEPŁA	2
DZIECI ZAMOJSZCZYNY	47
GMINNA	8
GRANICZNA	6
GRECKA	2
GRODZKA	1
HRUBIESZOWSKA	30
JASNA	1
KALINOWA	1
KAMIENNA	2
KIEPURY	1
KILIŃSKIEGO	23
KMICICA	1
KOLEGIACKA	3
KOSZARY	1
KRASNOBRODZKA	4
KRESOWA	2
KRÓLOWEJ JADWIGI	6
KRZYWA	1
LAWENDOWA	1
LEGIONÓW	59
LIPSKA	15

LUBELSKA	23
LWOWSKA	32
ŁANOWA	1
ŁUKASIŃSKIEGO	4
MAJDAN	1
MĘCZENNIKÓW ROTUNDY	1
MŁODZIEŻOWA	3
MŁYŃSKA	7
MÓRANDA	1
NADRZECZNA	1
NAMYSŁOWSKIEGO	3
NOWY RYNEK	3
OBOŻNA	3
OBROŃCÓW POKOJU	1
ODRODZENIA	4
OGRODOWA	2
OKRZEI	1
ORLA	1
ORŁĄT LWOWSKICH	4
ORZESZKOWEJ	1
PARTYZANTÓW	30
PAWLÓWKA	2
PEOWIAKÓW	19
PÍLSUDSKIEGO	21
PLAC WOLNOŚCI	2
PODGROBLE	2
POLNA	3
PONIATOWSKIEGO	1
POPRZECZNA	2
POWIATOWA	8
PROMIENNA	2
PROSTA	3
PRZEMYSŁOWA	18
PSZENICZNA	1

RADOSNA	1
REJA	1
RYNEK SOLNY	1
SADOWA	32
SIENKIEWICZA	4
SIKORSKIEGO	2
SOWIŃSKIEGO	2
SPADEK	3
STAROWIEJSKA	1
STASZICA	1
STYCZNIOWA	1
SZARYCH SZEREGÓW	1
SZCZEBRZESKA	20
SZWEDZKA	3
ŚLĄSKA	4
ŚWIERKOWA	1
ŚWIĘTEGO PIĄTKA	6
WARYŃSKIEGO	3
WIEJSKA	1
WIŚNIOWA	1
WŁOŚCIAŃSKA	2
WOJSKA POLSKIEGO	2
WYSZYŃSKIEGO	47
ZACISZE	1
ZAMENHOFA	1
ZAMOYSKIEGO	10
ŻDANOWSKA	3
Suma	648

Ilość zaistniałych zdarzeń drogowych z uwzględnieniem dni tygodnia

Dni tygodnia	Rodzaj oraz ilość zdarzeń drogowych		
	wypadki	kolizje	ogółem
poniedziałek	4	98	102
wtorek	3	107	110
środa	8	114	122
czwartek	5	88	93
piątek	4	140	144
sobota	1	66	67
niedziela	1	35	36
SUMA	26	648	674

Sprawcy zdarzeń pod wpływem alkoholu.

Według danych w 2020 roku na drogach powiatu odnotowano 9 wypadków i 43 kolizje spowodowane przez nietrzeźwych uczestników ruchu drogowego.

wina	2019				2020			
	Liczba wypadków	Zabici	Ranni	Liczba kolizji	Liczba wypadków	Zabici	Ranni	Liczba kolizji
współwina	0	0	0	0	0	0	0	0
z winy kierującego	12	3	12	43	7	1	6	42
z winy pieszego	1	0	1	3	2	0	2	1
ogółem	13	3	13	46	9	1	8	43

Ujawnianie kierujących pojazdami pod wpływem alkoholu

W okresie 12 m-cy 2020 roku na terenie powiatu zamojskiego ujawniono 420 kierujących pojazdami w stanie nietrzeźwości tj. art. 178a§1kk, art. 87§1a kw (w 2019 - 445).

JEDNOSTKI (art. 178a§1kk, 87§1a kw)	2020		2019	
	178A§1 KK	87§1A KW	178A§1 KK	87§1A KW
WRD	77	16	122	23
Inne ogniwa	266	61	237	63
RAZEM	343	77	359	86

Ujawniono kierujących w stanie po użyciu alkoholu styczeń - grudzień:		
	2020	2019
art. 87 § 1 kw - ogółem	32	44
w tym policjanci ruchu drogowego	13	23
art. 87§ 2 kw - ogółem	19	10
w tym policjanci ruchu drogowego	3	4

W trakcie pełnionych służb przez funkcjonariuszy WRD KMP w Zamościu w 2020 roku, poddano 50411 kierujących badaniu na zawartość alkoholu (2019 – 90994) oraz na zawartość środka działającego podobnie do alkoholu przebadano 58 osób (2019 - 141).

Działania dyscyplinujące wobec sprawców przestępstw i wykroczeń w ruchu drogowym

Policjanci Wydziału Ruchu Drogowego, ujawnili w ubiegłym roku 25198 (w analogicznym okresie roku 2019 - 25441) sprawców wykroczeń w stosunku, do których zastosowano:

- 6268 pouczeń (2019 - 7563)	w tym na pieszych	395
- 18355 mandaty karne (2019 - 17245)	w tym na pieszych	864
- 575 wnioski o ukaranie (2019 - 633)	w tym na pieszych	11

W porównaniu do roku ubiegłego liczba ujawnionych wykroczeń zmniejszyła się o 243.

Ukarano kierujących m.in. za:

- przekroczenie dozwolonej prędkości jazdy	14835	2019-14835
- nieustąpienie pierwszeństwa przejazdu	589	2019-1030
- nieprawidłowa zmiana pasa ruchu	885	2019-886
- niestosowanie się do sygnałów świetlnych	259	2019-229
- korzystanie podczas jazdy z telefonu komórkowego	182	2019-429
- naruszenia przepisów o zachowaniu się wobec pieszych	788	2019-915

Ukarano pieszych m.in. za:

• niestosowanie się do sygnalizacji świetlnej	39	2019-73
• przechodzenie jezdni w miejscu niedozwolonym	1073	2019-916
• chodzenie po niewłaściwej stronie jezdni	35	2019-37
• brak elementów odblaskowych	23	2019-32

Zatrzymano **1064** (2019-1346) dowody rejestracyjne, a także **489** (2019-520) uprawnień do kierowania.

Policjanci WRD w okresie 12 m-cy 2020 roku zatrzymali :

410 (2019 - 380) praw jazdy za przekroczenie dozwolonej prędkości jazdy powyżej 50 km/h w terenie zabudowanym.

Ogółem w 2020 roku na drogach powiatu zamojskiego policjanci WRD KMP w Zamościu zorganizowali i przeprowadzili 51 wzmoczonych działań prewencyjno-kontrolne w tym: „Alkohol i Narkotyki”, „Niechronieni uczestnicy ruchu drogowego”, „Bezpieczne ferie”, „Prędkość”, „Truck & Bus” oraz „Smog”. Przeprowadzono 10 akcji wojewódzkich pod kryptonimem „Prędkość”, „Bezpieczny pieszy”, „Ustąp pierwszeństwa”, „Trzeźwość”, „NURD”.

W celu poprawy bezpieczeństwa Wydział Ruchu Drogowego KMP w Zamościu w okresie 2020 roku przeprowadził 18 własnych wzmoczonych działań prewencyjno-kontrolnych mających na celu poprawę bezpieczeństwa niechronionych uczestników ruchu drogowego w tym „Prędkość”, „Telefony”, „Motocykle”, „Bezpieczny pieszy”, „Alkohol”, „NURD”.

W zakresie pracy profilaktyczno-edukacyjnej wśród dzieci, młodzieży i dorosłych przeprowadzono zgodnie z zapisami w systemie E-komenda 104 spotkania, w których uczestniczyło 1031 dorosłych oraz 676 dzieci i młodzieży.

6. Krajowa Mapa Zagrożeń Bezpieczeństwa:

Poczucie bezpieczeństwa należy do podstawowych potrzeb każdego człowieka i ma decydujący wpływ na funkcjonowanie każdej społeczności. W związku z tym została stworzona Krajowa Mapa Zagrożeń Bezpieczeństwa celem zapewnienia mieszkańcom łatwiejszy kontakt z Policją. Dzięki aplikacji mogą oni łatwo i anonimowo zgłaszać sytuacje w swoim otoczeniu, które według nich bezpośrednio wpływają na poczucie bezpieczeństwa.

O tym, że narzędzie to jest wykorzystywane oraz popularne wśród mieszkańców miasta Zamościa świadczy ilość naniesionych zgłoszeń w 2020 roku – 602 (w 2019 r. – 723) w tym:

- nieprawidłowe parkowanie – 68
- niestrzeżone przejście przez tory – 0
- niestrzeżony przejazd kolejowy – 0
- niewłaściwa infrastruktura drogowa – 18
- przekraczanie dozwolonej prędkości – 197
- zła organizacja ruchu drogowego – 6
- nielegalne rajdy samochodowe – 19
- zdarzenia drogowe z udziałem zwierząt leśnych - 0
- niszczenie zieleni – 4
- spożywanie alkoholu w miejscach niedozwolonych – 167
- używanie środków odurzających – 11
- żebractwo – 8
- akty wandalizmu – 20
- grupowanie się małoletnich zagrożonych demoralizacją – 46
- dzikie wysypiska śmieci – 5
- osoba bezdomna wymagająca pomocy - 3
- znęcanie się nad zwierzętami – 4
- wałęsające się bezpańskie psy - 12
- wypalanie traw – 1
- kłusownictwo – 0
- miejsca niebezpiecznej działalności rozrywkowej – 11
- miejsca niebezpieczne na wodach – 1
- poruszanie się po terenach leśnych quadami - 1

Należy pamiętać, że każde naniesione na mapę zagrożenie wywołuje odpowiednią reakcję Policji. Funkcjonariusze sprawdzają i monitorują miejsca, które zostały naniesione na KMZB.

Przypominamy, że zgłoszenia w ramach Krajowej Mapy Zagrożeń Bezpieczeństwa nie zastępują potrzeby wezwania pilnej interwencji Policji. W tego typu przypadkach należy korzystać z numeru alarmowego 112.

7. SARS – COV 2

W związku z zaistniałą sytuacją epidemiczną COVID – 19 funkcjonariusze Komendy Miejskiej Policji w Zamościu, w zakresie nieprzestrzegania noszenia maseczek w miejscach publicznych oraz stosowania się do innych obostrzeń, na podstawie danych zawartych w Systemie Wspomagania Dowodzenia Policji przeprowadzili **816** interwencji, w tym:

- przemieszczanie się osób – **53**
- gromadzenie się osób – **52**
- nieprzestrzeganie obowiązku zasłaniania twarzy – **692**
- inne związane z koronawirusem - **19**

Kwalifikacja	Sposób zakończenie		
	Pouczono	Ukarano mandatem karnym	Sporządzono wnioski do Sądu
Przemieszczanie się osób	5	31	23
Gromadzenie się osób	5	22	17
Nieprzestrzeganie obowiązku zasłaniania twarzy	94	481	89
ŁĄCZNIE	104	534	129
OGÓLEM ŁĄCZNIE	767		

Liczba sprawdzeń środków transportu, placówek handlowych oraz innych miejsc przy współudziale PIS		
	Kontrola zrealizowana przez Policję	w tym z PIS
Środki transportu	712	8
Placówki handlowe	11 501	3 144
Miejsca organizacji wesel	431	20
Dyskoteki	153	1
Inne miejsca	2 351	100
ŁĄCZNIE	15 148	3 273

KWARANTANNA 2020 ROKU		
Ogólna liczba policjantów objętych kwarantanną	Liczba policjantów po kwarantannie	Liczba policjantów objętych kwarantanną stan na dzień 31.12.2020 roku
92	92	0

IZOLACJA 2020 ROKU		
Ogólna liczba policjantów objętych izolacją	Liczba policjantów po izolacji	Liczba policjantów objętych izolacją stan na dzień 31.12.2020 roku
37	37	0

W analizowanym okresie podczas epidemii policjanci Komendy Miejskiej Policji w Zamościu ujawnili ogółem **767** wykroczeń związanych z nieprzestrzeganiem przepisów obowiązujących w sytuacji zagrożenia epidemicznego.

Podczas realizacji zapobiegania i przeciwdziałania naruszeń nakazów, zakazów lub ograniczeń związanych z COVID – 19 KMP w Zamościu przekazała 74 informacje do Państwowego Powiatowego Inspektora Sanitarnego w Zamościu.

Od początku stanu epidemii funkcjonariusze KMP w Zamościu każdego dnia dokonują kontroli osób objętych kwarantanną oraz osób objętych izolacją domową, które zostały nałożone na mieszkańców Zamościa przez Państwowego Powiatowego Inspektora Sanitarnego w Zamościu oraz Straż Graniczną. W tym okresie kwarantanną oraz izolacją objętych zostało **13 704** mieszkańców Zamościa.

REALIZACJA ZADAŃ W 2020 ROKU WYNIKAJĄCYCH Z KIERUNKÓW PRACY KMP W ZAMOŚCIU

Zwalczanie przestępczości na terenie miasta Zamość w 2020 roku charakteryzowało się:

- spadkiem ilości stwierdzonych przestępstw ogółem o 75,
- wzrostem wskaźnika wykrywalności przestępstw ogółem o 0,82 %,
- spadkiem ilości ustalonych podejrzanych o 47.

W 2020 roku na terenie miasta i gminy Zamość policjanci (bez Wydziału Ruchu Drogowego):

- ujawnili o 604 więcej wykroczeń,
- nałożyli o 899 więcej mandatów karnych,
- zastosowali o 470 mniej pouczeń,
- skierowali o 202 więcej wniosków o ukaranie do Sądu.

Policjanci Wydziału Ruchu Drogowego, ujawnili w okresie 12 miesięcy 2020 roku:

- ujawnili o 243 mniej wykroczeń,
- skierowali o 58 mniej wniosków o ukaranie do Sądu,
- nałożyli o 1 110 więcej mandatów karnych,
- zastosowali o 1 295 mniej pouczeń.

Systematycznie prowadzono analizę zjawisk wpływających na stan bezpieczeństwa w ruchu drogowym na podstawie, której dokonano wyodrębnienia miejsc szczególnie zagrożonych wypadkami oraz kolizjami. Adekwatnie do występujących zagrożeń planowana była służba policjantów Z Wydziału Ruchu Drogowego ukierunkowana ma minimalizowanie zagrożeń jak i zwiększenie bezpieczeństwa.

ZADANIA DO REALIZACJI W ROKU 2021

W celu poprawy stanu bezpieczeństwa i porządku publicznego na terenie miasta Zamość w 2021 roku działania ukierunkowane zostaną na dalszą realizację zadań ogólnopolicyjnych m.in.:

- ✓ stałe monitorowanie i analizowanie zdarzeń w kategoriach przestępstw najbardziej uciążliwych społecznie,
- ✓ podejmowanie działań wpływających na zmniejszenie liczby przestępstw,
- ✓ bieżące rozpoznanie i monitorowanie zdarzeń oraz odpowiednie dyslokowanie służb na terenie miasta Zamość, a przez to wykonanie priorytetów Komendanta Głównego Policji w zakresie czasu reakcji na zdarzenie,
- ✓ zacieśnienie więzi ze społeczeństwem i podniesienie roli obywatela jako osoby zaangażowanej we wspólne bezpieczeństwo (organizowanie debat społecznych, promowanie wśród społeczeństwa narzędzia jakim jest Krajowa Mapa Zagrożeń Bezpieczeństwa),
- ✓ podejmowanie działań ukierunkowanych na zmniejszenie liczby przestępstw z kategorii kradzieży mienia oraz kradzieży z włamaniem,
- ✓ zwiększenie skuteczności działań ukierunkowanych na ujawnianie sprawców wykroczeń p-ko mieniu oraz odzyskiwanie utraconego mienia,
- ✓ podniesienie poziomu pracy operacyjnej i zwiększenie skuteczności działań ukierunkowanych na zatrzymywanie osób poszukiwanych,
- ✓ intensyfikację działań skierowanych wobec sprawców przestępstw narkotykowych,
- ✓ podnoszenie roli dzielnicowego jako policjanta pierwszego kontaktu,
- ✓ większe rozpoznanie środowiska nieletnich i podjęcie działań zmierzających do eliminowania zjawisk patologii; w tym narkomanii, alkoholizmu, żebractwa,
- ✓ dalsze wspólne kształtowanie z innymi odpowiedzialnymi podmiotami właściwych postaw wśród młodzieży i wypełnienie jej czasu wolnego,
- ✓ kontynuowanie systematycznych działań edukacyjnych kształtujących świadomość nieletnich w zakresie rozpoznawania granicy pomiędzy zabawą, a czynem karalnym,
- ✓ zwiększenie aktywności w zakresie działań skierowanych na poprawę bezpieczeństwa w ruchu drogowym, w tym w szczególności niechronionych uczestników ruchu drogowego tj. pieszych, rowerzystów, motorowerzystów.
- ✓ położenie nacisku na eliminację najczęstszych przyczyn zdarzeń drogowych (nieudzielenie pierwszeństwa przejazdu, niedostosowanie prędkości, nieprawidłowe wyprzedzanie, brawura wśród młodych kierowców),
- ✓ zintensyfikowanie kontroli kierowców celem ujawnienia osób kierujących pod wpływem alkoholu i zagrażających bezpieczeństwu w ruchu drogowym,
- ✓ kontynuowanie systematycznego rozpoznania środowiska pseudokibiców,
- ✓ kontrola przestrzegania Rozporządzenia Rady Ministrów w sprawie ustanowienia określonych ograniczeń, nakazów i zakazów w związku z wystąpieniem stanu epidemii,
- ✓ realizacja zadań nałożonych na Policję przez organy państwa w związku z wystąpieniem stanu epidemii.

I Zastępca
Komendanta Miejskiego Policji
w Zamościu

ml. insp. Andrzej Mioduna